



meinema

interieur | ontwerp | uitvoering

Info@meinema.nl

0031 - 20 311 8396

ZEITRAUM

Zeitraum meubelen prijslijst

2024



PREISE €

NETTO

Verkaufspreise exkl. MwSt.

gültig ab 01.07.2024

PRICE LIST €

NET

Retail prices excl. sales tax

valid from 01.07.2024

Inhalt // Content

Materialien und Ökologie // Ecology of materials

Holz, Oberflächen & Materialien // Wood, Surface & Materials	4–7
Materialindex // Material Index	8–11
Zertifikate // Certificates	12
Erklärung der Zertifikate // Explanation of Certificates	13
Furniture Footprint	14
Catas – allgemeine Information // General Information	15
Stoffe und Leder // Fabrics and Leather	16–17

Kollektion // Collection	18–132
--------------------------------	--------

Verkaufsinformationen // Sales informations

Verkaufsunterlagen – Kopiervorlage // Sales Information – Master Copy	133–137
Liefer- und Zahlungsbedingungen // Delivery and Payment Terms & Conditions	138

Für Versendungen innerhalb Deutschlands mit einem Netto-Warenwert unter € 500 berechnen wir einen Mindermengenzuschlag von € 45 excl. MwSt..

Für Versendungen in die nachfolgenden Länder der Europäischen Union (Österreich, Belgien, Luxemburg, Niederlande, Tschechien, Dänemark, Frankreich, Irland, Italien, Polen, Portugal und Spanien) sowie nach Andorra, Liechtenstein, Monaco und der Schweiz erheben wir bei einem Netto-Warenwert unter € 800 einen Mindermengenzuschlag von € 59 excl. MwSt.

For shipments within Germany with a net value of less than € 500, there is a surcharge for small quantities of € 45 excluding VAT.

For shipments to the following countries within the European Union (Austria, Belgium, Luxembourg, Netherlands, Czech Republic, Denmark, France, Ireland, Italy, Poland, Portugal and Spain), Switzerland, Andorra, Liechtenstein and Monaco with a net value of less than € 800 there is a surcharge for small quantities of € 59 excluding VAT.

Tische // Tables 18 – 38

BONDT	20
CENA, CENA HIGH	22, 23
CURTAIN	21
CURTAIN CONSOLE	20
E8, E8 LONGUE	24
KUYU CONSOLE, KUYU DESK	25
KUYU DINE	26
M11	27
OKITO TABLE	27
PJUR	28
RAIL, RAIL HIGH	29
RAIL Café, Dine, Snack	30
RAIL Solo	30
SECRET	31
TURNTABLE, TURNTABLE OVAL	32, 33
TWIST, TWIST OFFICE	34, 35
VERMU, VERMU HIGH	36
● VNA DINE	37
CUT OUT – Ausfräsung	38
DUCT – Kabelwanne // Cable duct	38
GROOVE – Rille	38
Tischplatten Formen // Tabletop shapes	18

Stühle // Chairs 39 – 66

◆ 1.3 CHAIR	40
◆ 1.3 BAR	41
◆ 1.3 STOOL	40
AEON, AEON COMFORT	42
AEON BAR, AEON COMFORT BAR	43
BLUE CHAIR	44
FRIDAY 1, 2, POUF	45
◆ MORPH	46
◆ MORPH BAR	47
MORPH DINING	50
MORPH DUO DINING / LOUNGE	52
MORPH LOUNGE	51
◆ MORPH PLUS	48
MORPH POUF	53
◆ MORPH STOOL	49
◆ NONOTO, NONOTO COMFORT	53
◆ NONOTO BAR	54
NONOTO LOUNGE	55
◆ OKITO	56
◆ OKITO BAR	56
◆ OKITO PLY	58
◆ OKITO PLY BAR	59
◆ OKITO PLY DINING	58
◆ OKITO STOOL	57
OKITO Trolley	57
PELLE	44
◆ SIT	60
◆ SIT BAR	61
○ VNA BAR	63
○ VNA CHAIR	62
○ VNA STOOL	62
◆ ZENSO	64
◆ ZENSO BAR	65
ZENSO HIGH	66
ZENSO LOUNGE	64
ZENSO POUF	66
Filzgleiter // Feltpads	66

Polstermöbel // Upholstery 45 – 66

FRIDAY 1, 2	45
FRIDAY POUF	45
MORPH DUO DINING / LOUNGE	52
MORPH LOUNGE, MORPH POUF	51
NONOTO LOUNGE	55
ZENSO HIGH, ZENSO POUF	66
ZENSO LOUNGE	64

Bänke // Benches 67 – 70

CENA BANK	68
E8 BANK	69
PJUR BANK	68
RAIL Bench	70
Filzgleiter // Feltpads	66

Betten & Zubehör // Beds & equipment 71 – 102

BUTTON Panel	92
COMFORT Panel	93
DEPO	72
DOZE	73
ECLAIR, ECLAIR PETIT	74
ECLAIR Bold, ECLAIR PETIT Bold	75
FRIDAY NIGHT	76
FUSION	77
◆ GUEST	78
◆ GUEST KS 170	78
IN HEAVEN	80
IN HEAVEN Bold	81
MELLOW, GRAND MELLOW	82, 83
MELLOW DAYBED	84
PIUMO	79
◆ SIMPLE	86
SIMPLE Bold	87
SIMPLE BUTTON / COMFORT	92
◆ SIMPLE HI	86
SIMPLE HI Bold	87
SIMPLE SOFT	88
SIMPLE SOFT Bold	89
SNOOZE	85
YOMA, GRAND YOMA	94
YOMA Polster Positionen // Positions	96
YOMA Plate	95
Amerikanische Matratzenmaße // American Mattress Sizes	72
Britische Matratzenmaße // British Mattress Sizes	72

Matratzen & Lattenrost // Mattress & Slatted base system

ECO COMFORT DUO 150	100
GUEST KS 170	98
KS 210 Air Wave	99
TFK 210 Air Wave	101
SILENT Lattenrost	102

Stauraum & Regale // Storage & shelves 103 – 114

CODE 1, 2	107
KIN	104 - 106
LOW, LOW Atelier	110, 111
PODEST, PODEST Atelier	108, 109
SIDE, SIDE Atelier	112, 113
SIDE TOP	114

Beistellmöbel // Occasional furniture 115 – 128

AD HOOK	116
AD JUST	116
AD MIRE	117
AD ORE	117
BONDT S, M, L	118
BONNY	118
CURTAIN COUCH	119
◆ HIDE & PARK	120
KUYU	122
KUYU Marble	123
NIGHTSTAND	121
◆ PLAISIR 1, 2	124
TURNTABLE COUCH	125
TWIST COUCH	127
TWIST NIGHT	126
TWIST STONE	126
◆ WAITER, WAITRESS	128

Leuchten // Lamps 129 – 132

GEMA	132
NOON 1 SMALL	130
◆ NOON 1	130
NOON 2	130
NOON 3	130
◆ NOON 3 SMALL	130
◆ NOON 5	130
NOON 7	131
NOON 12	131
◆ HIGH NOON	131
◆ NEAT NOON	131
◆ READ NOON	131
WALL NOON	131

● ALPENRAUM Kollektion // Collection

◆ QUICK SHIP

QUICK SHIP Produkte sind kurzfristig verfügbar und innerhalb 1 Woche versandfertig ab Werk. Lieferbare Ausführungen im QUICK SHIP Katalog

QUICK SHIP products are short term available and ready for shipment ex works within 1 week. Available models refer to the QUICK SHIP catalogue.

Hölzer // Timber



Esche weiß geölt
Ash white oiled



Eiche
Oak




Eiche wild
Knotty oak



Am. Kirschbaum
American cherry



Am. Nussbaum
American walnut



Am. Nussbaum wild
Knotty Am. walnut



Europ. Nussbaum
European walnut

Farbbeize Eiche // Colour stain oak



kalk
chalk




warmgrau hell
light warm grey




kaltgrau
cold grey




rauchblau
smoke blue




warmgrau dunkel
dark warm grey



graphitgrau
graphite grey



graphitschwarz
graphite black




fjord
fjord




mintblau
mint blue




salbei
sage



mauve
mauve



pastellrosa
pink pastel




brick
brick

Farblasur Eiche // Colour glaze oak

Produkt // Product: E8, E8 LONGUE, KIN



zinkgelb
zinc yellow




mohn
poppy

Lampenschirm Bespannung – Textil // *Lampshade coverings – Textile*

Produkt // *Product*: NOON



textil weiß
textile white



textil Lichtgrau
textile lightgrey



textil warmgrau
textile warm grey



textil schwarz
textile black

Lampenschirm – Keramik // *Lampshade – Ceramic*

Produkt // *Product*: GEMA



Engobe
pale rose




Engobe
sand




Engobe
coal

Linoleum // *Linoleum*

Produkt // *Product*: RAIL Kollektion // *Collection*




Forbo Desktop
4176 mushroom



Forbo Desktop
4185 powder




Forbo Desktop
4184 olive




Forbo Desktop
4178 iron

Marmor // *Marble*


Produkt // *Product*: KUYU – Marble



Aurisina Fiorita




Bruno Perla



Verde Alpi

Kernleder // *Bend leather*

Produkt // *Product*: FRIDAY, PELLE




schlammgrau
schlammgrau



natur
natural



warmgrau dunkel
dark warm grey



asphalt
asphalt



marone
marone



testa di moro
testa di moro



schwarz
black

Lederschnur // *Leather strap*

Lederschnur Standard-Ausführung:

amerikan. Nussbaum, europ. Nussbaum: dunkelbraun

Buche, Eiche, Kirsche: natur

Esche weiß: grau

Leather strap standard version:

American walnut, European walnut: dark brown

Beech, oak, cherry: natural

Ash: grey


Produkt // *Product*: MELLOW, GRAND MELLOW, MELLOW DAYBED




dunkelbraun
dark brown




natur
natural



pastellrot
pastel red



pastellrauchblau
pastel smoke blue



grau
grey

Ziernähte // *Colour stitching*

Naht Standard-Ausführung: Ton in Ton

Stitching standard version: tonal



himbeer
raspberry




leuchtgelb
luminous yellow



fernblau
distant blue




signalgrün
signal green



kaltgrau
cold grey



grauweiß
grey-white



warmgrau
warm grey




rosé
rosé



dunkelbraun
dark brown


HPL Laminate // HPL laminate

Produkt // Product: CODE




weiß RAL 9016
white RAL 9016

Produkt // Product: DOZE – Einlegeböden // Shelf bed box



hellgrau
light grey



graphitschwarz
graphite black

Stahl lackiert // Lacquered steel

Produkt // Product: NONOTO BAR




matt rosegold
matt rosegold

Pulverbeschichtung // Powder coating

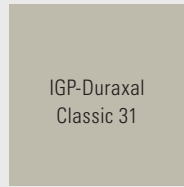
Produkt // Product: PLAISIR 2 – Aluminiumtablett // Aluminium tray



matt weiß RAL 9016
matt white RAL 9016

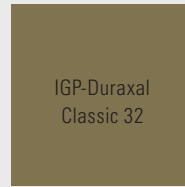


matt schwarz RAL 9005
matt black RAL 9005



IGP-Duraxal
Classic 31

kieselgrau matt
matt pebble grey




IGP-Duraxal
Classic 32

graubeige matt
matt grey beige


Produkt // Product: KIN Base 2, KIN Base 3




mattschwarz – RAL 9005
matt black – RAL 9005



steingrau – RAL 7030
stone grey – RAL 7030



weiß – RAL 9016
white – RAL 9016



mohn – RAL 2002
poppy – RAL 2002

Massivholz

ZEITRAUM verwendet ausschließlich Laubhölzer aus nachhaltiger Forstwirtschaft. Zu ca. 83% beziehen wir diese aus mitteleuropäischen Wäldern, die zu großen Teilen im regionalen Umfeld unserer Produktionsstätten liegen. 17% der Hölzer stammen aus großen Waldgebieten Nordamerikas (Pennsylvania und Missouri). Aktuell verwenden wir Esche, Eiche, amerikanischen Kirschbaum sowie europäischen und amerikanischen Nussbaum. Weitere Holzarten auf Anfrage. Im Objektbereich empfehlen wir eine Lackierung der Oberflächen.

Detaillierte Informationen entnehmen Sie unserem Nachhaltigkeitsbericht.

Esche weiß geölt

Herkunft: Deutschland, Europa

Eigenschaften: ringporig, hell, weißlich bis gelb, schwer und hart, genügt höchsten Ansprüchen an Festigkeit und Elastizität

Verarbeitung: Bedarf sensibler Zusammenstellung für ein stimmiges Gesamtbild. Schlichte Maserung in den Gestellen. Auf Wunsch lebhaftes Holzbild mit hell- bis dunkelbraunem Kern in den Flächen Oberflächenbehandlung mit weiß pigmentiertem natürlichem Hartwachsöl gegen Vergilbung

Eiche

Herkunft: Deutschland, Europa

Eigenschaften: hellbraun bis gelblich braun, nachdunkelnd, kräftige gleichmäßige Maserung, sehr hart, abnutzungsresistent, witterungsbeständig

Verarbeitung: Hoher Gerbsäureanteil im Holz ist zu beachten
Kann unter Umständen zu chemischen Reaktionen mit bspw. Metallen führen
Oberflächenbehandlung mit farbneutralem natürlichem Hartwachsöl

Eiche wild

Herkunft: Deutschland, Europa

Eigenschaften: lebhaftes, natürliches Erscheinungsbild, wilder Charakter, bewusst belassene Astlöcher und kleine Risse

Verarbeitung: Bedarf sensibler Zusammenstellung für ein stimmiges Gesamtbild
Schlichte Maserung in den Gestellen, lebhaftes Holzbild in den Flächen
Kleine Risse und Äste werden mit schwarzem hochfestem Mamorkitt geschlossen
Oberflächenbehandlung mit farbneutralem natürlichem Hartwachsöl

Amerikanischer Kirschbaum

Herkunft: Northwestern Pennsylvania, USA

Eigenschaften: edles, feinporiges Holz, hart, rötlich-braun

Geht im Laufe der Zeit von goldbraun in tiefen, dunklen, rotbraunen Farbtönen über

Verarbeitung: Bearbeitungsmöglichkeiten durch gleichmäßigen, sehr feinporigen Aufbau sehr gut
Durch seine homogene Struktur wird eine äußerst glatte Oberfläche erzielt
Oberflächenbehandlung mit natürlichem Hartwachsöl

Europäischer Nussbaum

Herkunft: Deutschland, Europa

Eigenschaften: schwer, hart, fest, biegefest, hellgrau, mausgrau bis dunkelbraun mit teils violetter Einschlag, markante Jahresringe

Unter starker, direkter UV-Strahlung neigt das Holz zur Farbaufhellung

Verarbeitung: Hoher Gerbsäureanteil im Holz ist zu beachten
Kann unter Umständen zu chemischen Reaktionen mit bspw. Metallen führen
Bedarf sorgfältiger Auswahl und Bearbeitung der Hölzer
Oberflächenbehandlung mit natürlichem Hartwachsöl

Amerikanischer Nussbaum

Herkunft: Missouri, USA

Eigenschaften: feinblumige Zeichnung, gestreifte Textur, ausgezeichnete Festigkeitseigenschaften, sehr dauerhaft, dunkelbraun bis schwarz-braun
Unter starker, direkter UV-Strahlung neigt das Holz zur Farbaufhellung, ansonsten leicht nachdunkelnd

Verarbeitung: Hoher Gerbsäureanteil im Holz ist zu beachten
Kann unter Umständen zu chemischen Reaktionen mit bspw. Metallen führen
Bedarf sorgfältiger Auswahl und Bearbeitung der Hölzer
Oberflächenbehandlung mit natürlichem Hartwachsöl

Furnier

Die Furnierherstellung beschreibt die wohl sparsamste Art der Holznutzung. Furniere sind dünne Blätter aus Holz, die vom Baumstamm, je nach Herstellungsprozess abgeschält, gesägt oder gemessert werden. Der spätere Verwendungszweck bestimmt die Textur und das Aussehen des Furniers. Die Materialstärke kann dabei von 0,1 mm bis 6 mm variieren. Bei ZEITRAUM werden Furniere für die Formholzsitzschalen der AEON, OKITO PLY, MORPH und ZENSO Stuhlfamilien sowie für AD JUST und CODE verwendet.

Holzwerkstoffe

Formholz Buche

Bei der Formverleimung werden mehrere dünne Materialschichten in einer Form verleimt. Dafür verwendet man mehrere Lagen aus dünnen Furnieren. ZEITRAUM Formholz wird im Oberen Weserbergland hergestellt. Dort gibt es den weltweit größten zusammenhängenden Buchenwald, aus dem der wertvolle Rohstoff direkt bezogen wird – ohne große Transportwege und FSC zertifiziert.

MDF

Die mitteldichte Faserplatte, kurz MDF, gehört zu den Holzfaserverwerkstoffen. Dank des homogenen Gefüges und der abriebfesten Oberfläche eignet sich dieser Werkstoff ideal als Träger für Beschichtungen jeglicher Art und lässt sich vielseitig bearbeiten. ZEITRAUM verwendet die schwarz durchgefärbte Version für das CODE Regal.

Oberflächen

Hartwachsöl

Die Holzoberflächen der ZEITRAUM Möbel sind fast ausschließlich mit Ölen geschützt. Sie sind widerstandsfähig und für Menschen, Tiere und Pflanzen unbedenklich. Die geölte Oberfläche kann mit einfachen Maßnahmen ausgebessert und restauriert werden. Die offenporige Oberfläche sorgt durch die natürliche Atmungsfähigkeit des Massivholzes für ein ausgewogenes Raumklima. Geöltes Massivholz zieht keinen Staub an, was speziell für Allergiker wichtig ist.

Farbbeize auf Wasserbasis

Die aufwändige Farbbeizetechnik sorgt für eine semi-transparente Optik und lässt die natürliche Struktur und Tiefe des Holzes sichtbar. Die Oberflächenbehandlung erfordert handwerkliches Fingerspitzengefühl und kann daher nicht automatisiert werden: In mehreren Arbeitsgängen wird eine spezielle Beizetechnik angewendet. Da die Mikrostruktur der Oberfläche nicht glatt, sondern gebürstet ist, erscheint das gebeizte Holz trotz seiner Färbung natürlich matt. Zur Farbfixierung wird die Farbbeize final matt lackiert.

Farblasur

Die Farblasur unterscheidet sich in Anmutung und Technik wesentlich von der Farbbeize. Sie bleibt auf der Oberfläche, zieht also nicht ins Holz ein. Von einer deckenden Farblackierung unterscheidet sie sich durch die sichtbare Holzstruktur. Zur Farbfixierung wird die Farblasur final matt lackiert.

Lack

ZEITRAUM verwendet einen hochbeständigen Anti-Scratch Polyurethanlack mit UV Filter. Er wird für gebeizte Produkte und teilweise im Objektbereich verwendet. Die matte Oberfläche lässt sich optisch und haptisch kaum von einer geölte Oberfläche unterscheiden. Polyurethanlack hat ein hohes Lösemittelgehalt und ist deshalb als ökologisch bedenklich einzustufen. Aufgrund der herausragenden Verarbeitungs- und Festigkeitseigenschaften ist er im öffentlichen Bereich aber sinnvoll. Neben der hohen Abriebsfestigkeit weist Lack eine herausragende Beständigkeit gegen Wasser, Öle und Chemikalien auf und ist pflegeleicht.

Bezugsmaterialien

Bezugsstoffe von Rohi

Seit 90 Jahren entwickelt und fertigt Rohi Wollstoffe von höchster Qualität. Rohi achtet streng darauf, dass die Schafe, von denen die Wolle stammt, artgerecht gehalten werden (kein „Mulesing“, keine Chemiebänder).

Der Firmensitz ist südlich von München, nur 15 Kilometer von ZEITRAUM entfernt. Merinowolle bringt von Natur aus bemerkenswerte Eigenschaften mit sich, die für einen strapazierfähigen Bezugstoff unerlässlich sind: Durch die natürliche Fettschicht der Fasern hat er einen Selbstreinigungseffekt, knittert nicht und behält sein äußeres Erscheinungsbild über Jahre hinweg.

Bezugsstoffe von Kvadrat

Kvadrat ist ein Familienunternehmen in zweiter Generation, das 1968 in Dänemark gegründet wurde. Die Kernkompetenz des Stoffherstellers liegt in der Herstellung und Verarbeitung von qualitativ hochwertigen Textilien und textilähnlichen Produkten für professionelle Anwendungen in der Architektur und im Möbelbau. Kvadrat lotet kontinuierlich die ästhetischen, technologischen und künstlerischen Grenzen von Textilien aus und zählt heute weltweit als Marktführer in diesem Bereich. Kvadrat bringt neue innovative Produkte auf den Markt und arbeitet nach höchsten ökologischen als auch sozialen Ansprüchen.

Leder von Reinhardt

Leder von Reinhardt hat sichtbare Lebensspuren. Das Narbenbild der Häute ist auch nach der Behandlung mit wasserlöslichen Farbstoffen vollständig und deutlich sichtbar. Da sich auf dem Leder keine Farbpigmente befinden, sind alle natürlichen Schwankungen in Struktur und Farbe erkennbar. Wie alle Produkte von Leder Reinhardt wird das Anilinleder ohne Einsatz von AZO-Farbstoffen gemäß der Verbotssordnung hergestellt. Seit einiger Zeit arbeitet das Unternehmen mit einem natürlichen Gerbprozess.

Leder von Elmo

Elmo achtet bei allen Herstellungsschritten auf ökologische Grundsätze. Von der Haltung der Tiere, dem Transport, dem reduzierten Wasser- und Energieverbrauch bis hin zur chromfreien Gerbung werden zahlreiche Produktionsschritte vor diesem Hintergrund optimiert. Produktionsreste werden nahegelegenen Landwirten als Dünger zur Verfügung gestellt oder an Energieproduzenten geliefert.

Polstermaterialien

Baumwolle

Die von ZEITRAUM verwendete Baumwolle entspricht höchsten ökologischen Ansprüchen und stammt aus verantwortungsvollem Anbau. Bei abziehbaren Polstern wird der Baumwollstoff als Futterstoff verwendet.

Kissenfüllungen

ZEITRAUM bezieht Daunen und Federn aus verantwortungsvoller Tierhaltung. Zusätzlich verwendet ZEITRAUM Rhomben (Polyurethan) und Fibreballs (Polyester).

Naturlatex

ZEITRAUM Matratzen haben eine sehr lange Lebensdauer. Sie sind schadstoffarm und können sogar ohne Schaden für die Umwelt kompostiert werden. Außerdem werden sie jedes Jahr vom Qualitätsverband umweltverträgliche Latexmatratzen e.V. (QUL) unabhängig geprüft. Die enthaltenen Naturlatexprodukte sind nach OEKO TEX STANDARD 100 und FSC zertifiziert.

PUR-Schaumstoffe

ZEITRAUM Möbel sind mit HCKW/FCKW freien „MDI Polyurethan System“ gepolstert. MDI Systeme sind im Gegensatz zu TDI Systemen bei der Herstellung nicht gesundheitsschädlich. Bei der Zusammensetzung wurde auf möglichst wenig Inhaltsstoffe wie Katalysatoren Wert gelegt. Die von ZEITRAUM verwendeten PUR-Schaumstoffe zeichnen sich durch ausgezeichneten Komfort, Langlebigkeit und Formstabilität aus.

Naturmaterialien

Glas

Glas wird für die GEMA Leuchte verwendet. Der opake Glaskörper wird in Italien in Handarbeit hergestellt. Die Glaskörper sind mundgeblasen.

Keramik

Der Keramikschirm der GEMA Leuchten wird in Portugal handgefertigt. Die Oberfläche ist in Engobetechnik in Erdtönen gehalten. Die Oberfläche ist rau, wie in Sand getaucht. Die keramische Färbetechnik Engobe veredelt die offenporige Oberfläche der Keramik. Die Engobe ist eine Hommage an die natürlichen Eigenschaften von Ton.

Kernleder

Kernleder ist ein vollnarbiges, rein pflanzlich gegerbtes, zugfestes Rindleder, ca. 3 mm stark. Die Narbenseite wird mit Wachsen bedeckt und anschließend poliert und mit hochwertigen Farbstoffen im Fass durchgefärbt. ZEITRAUM verwendet Kernleder für FRIDAY und PELLE.

Linoleum

Linoleum ist ein künstlich hergestelltes Produkt aus überwiegend nachwachsenden Rohstoffen. Neben Leinöl, Korkmehl und Jutegewebe kommen Baumharze, Holzmehl, Kalksteinpulver und meist natürliche mineralische Pigmente zum Einsatz. Linoleum ist flexibel, widerstandsfähig, reparierbar und allergikerfreundlich. Die mit Linoleum beschichteten Platten der RAIL Tische werden in Bayern hergestellt.

Marmor

Marmor ist ein kristallines Kalkgestein. Das natürliche Material zeigt Farbvariationen im Untergrund, in den Adern und in den steineigenen Verfärbungen. Aufgrund seiner natürlichen Entstehung hat jede Marmorplatte eine individuelle Maserung. ZEITRAUM verwendet Aurisina Fiorita, Bruno Perla und Verde Alpi mit gebürsteter und imprägnierter Oberfläche.

Naturpapier und Textilbespannung

Die von ZEITRAUM verwendete Textilbespannung der Lampenfamilie NOON besteht zu 75% aus Viskose und 25% Polyamid. Die verwendete Viskosefaser wird aus natürlicher Zellulose hergestellt und mit Polyamidfasern zu einem Stoff verarbeitet. Anschließend wird die Innenseite des Stoffes mit Naturpapier beschichtet.

Recyclbare Materialien

Aluminium

Da die aufwendige Gewinnung dieses Primärrohstoffes sehr energieintensiv ist, wird Aluminium bereits in großem Umfang recycelt. Aluminium lässt sich zu 100% recyceln. Durch das geringe Gewicht und zahlreiche Verarbeitungsmöglichkeiten eignet sich das Material ideal für die Herstellung von maßgenauen Kleinteilen im Möbelbau. ZEITRAUM verwendet Aluminium für das PLAISIR Tablett.

Formvlies

Formvlies ist ein recyclingfähiges Material und besteht zu 100% aus Polyesterfasern. Das von ZEITRAUM verwendete Material wird in Deutschland hergestellt, besteht zu 60% aus Recyclingmaterial und ist nach OEKO-TEX® STANDARD 100 zertifiziert. ZEITRAUM verwendet Formvlies als Kabelaufbewahrung DUCT.

Stahl

Stahl ist schiedbar, hart und widerstandsfähig. Es verfügt über eine enorm hohe Festigkeit und bietet verschiedenste Verarbeitungsmöglichkeiten. Darüber hinaus kann es ausgezeichnet recycelt werden. Der Anteil von Recyclingmaterial bei der weltweiten Stahlerzeugung liegt bei knapp 40% (in Europa sind es etwa 50%). ZEITRAUM verwendet Stahl vorrangig für die Leuchtenserie NOON, den Tisch VERMU sowie die OKITO-Serie.

Material index

Solid wood

Wood gives us the chance to design future proof environments.

Hardly any other raw material is so environmentally friendly and also globally available. Wood combines sustainability and aesthetics and is therefore considered the 'raw material of the future'.

ZEITRAUM uses only hardwoods from sustainable forestry. Approximately 83% of our wood comes from Central European forests, most of which are located in the regional vicinity of our production facilities. 17% of the wood comes from large forest areas in North America (Pennsylvania and Missouri). We currently use ash, oak, American cherry, and European and American walnut. Further timbers on request. For contract use we propose a lacquer finish on tabletops.

Detailed information is available in our sustainability report.

Ash white oiled

Origin: Germany, Europe

Properties: Ring porous, light, whitish to yellow, heavy and hard

Meets the highest demands for strength and elasticity

Processing: Needs sensitive composition for a harmonic overall picture, plain grain for frames, on request lively wood pattern with light to dark brown core for the surfaces

Surface treatment with white pigmented natural hardwax-oil to prevent yellowing

Oak

Origin: Germany, Europe

Properties: Light brown to yellowish brown, darkening

strong even grain, very hard, abrasion resistant, weather resistant

Processing: High tannic acid content in the wood must be taken into consideration

Can possibly lead to chemical reactions with e.g. metals

Surface treatment with color-neutral natural hardwax-oil

Knotty Oak

Origin: Germany, Europe

Properties: Lively, natural appearance, wild character

Deliberately left branch holes and small cracks

Processing: Need sensitive composition for a harmonic overall picture

Simple grain for frames, lively wood pattern for the surfaces, small cracks and branch holes are closed with black high-strength filler

Surface treatment with color-neutral natural hardwax-oil

American Cherry

Origin: Northwestern Pennsylvania, USA

Properties: Noble, fine pored wood, hard, reddish-brown, fades from golden brown to a deep, dark, reddish-brown color over time

Processing: Very good processing possibilities due to its fine, very fine pored structure, an extremely smooth surface is achieved due to its homogeneous texture

Surface treatment with natural oils and waxes

European Walnut

Origin: Germany, Europe

Properties: Heavy, hard, solid, resistant to bending, light gray, mouse gray to dark brown with partly violet tinge, distinctive annual rings

Under strong, direct UV exposure the wood tends to lighten in colour

Processing: Wood needs to be carefully selected and worked on with due care

Surface treatment with natural hardwax-oil

American Walnut

Origin: Missouri, USA

Properties: Fine floral pattern, striped texture, excellent strength properties

Very durable, dark brown to black-brown, core wood chocolate to violet brown

Under strong, direct UV exposure, the wood tends to lighten in color,

otherwise slightly darkened

Processing: High tannic acid content in the wood must be taken into account

May lead to chemical reactions with e.g. metals

Requires careful selection and processing of the wood

Surface treatment with natural hardwax-oil

Veneer

Producing veneer is probably the most efficient way of using wood. Depending on the manufacturing process, veneers are thin sheets of wood that are peeled, sawn or sliced from the log. The subsequent intended use determines the texture and appearance of the veneer. The material thickness can vary from 0.1 mm to 6 mm. ZEITRAUM uses decorative veneers for the molded wood seat shells of the AEON, OKITO PLY, MORPH and ZENSO chair families as well as for AD JUST and CODE.

Wood based materials

Moulded plywood

In mould gluing, several thin layers of material are glued together in a mould. Several layers of thin veneers are used for this. ZEITRAUM moulded plywood is produced in the Upper Weserbergland. This is where the world's largest contiguous beech forest is located, from which the valuable raw material is sourced directly; without long transport routes and FSC certified.

MDF

Medium-density fibreboard, or MDF for short, is one of the wood fibre materials.

Thanks to the homogeneous structure and the very abrasion-resistant surface, this material is ideal as a carrier for coatings of any kind and can be processed in many ways. ZEITRAUM uses a black coloured version for the CODE shelf.

Surfaces

Hardwax oil

The wooden surfaces of ZEITRAUM furniture are almost exclusively protected with hard wax oils. This impregnation is durable and harmless to people, animals and plants. The oiled surface can be repaired and restored with simple measures. The open-pored surface ensures a balanced room climate due to the natural breathing capacity of solid wood. Solid wood does not attract dust, which is especially important for allergy sufferers.

Water based colour stain

The elaborate colour staining technique creates a semi-transparent look and leaves the natural structure and depth of the wood visible. The surface treatment requires manual dexterity and therefore cannot be automated: A special staining technique is applied in several work steps. As the microstructure of the surface is not smooth but brushed, the stained wood appears naturally matt despite its colouring. The colour stain is given a final matt varnish to fix the colour.

Colour glaze

The colour glaze is substantially different in appearance and technique to the colour stain. It remains on the surface, does not soak into the wood. It differs from an opaque colour finish, because it allows the wood to stay visible.

The color glaze is finally lacquered matt.

Varnish

ZEITRAUM uses a highly resistant anti-scratch polyurethane varnish with UV filter. It is used for stained products and partly in the contract sector. The matt surface is hardly distinguishable visually and haptically from an oiled surface. Polyurethane lacquer has a high solvent content and is therefore classified as ecologically questionable. However, due to its outstanding processing and strength properties, it is useful in public areas. In addition to its high abrasion resistance, lacquer has outstanding resistance to water, oils and chemicals and is easy to clean.

Covering materials

Textiles from Rohi

For 90 years, Rohi has been developing and manufacturing wool fabrics of the highest quality. Rohi takes strict care that the sheep from which the wool comes are kept in a species-appropriate way (no „mulesing“, no chemical tapes).

The company is located south of Munich, only 15 kilometres from ZEITRAUM. The merino wool used naturally brings with it remarkable properties that are essential for a hard-wearing upholstery fabric: Due to the natural greasy layer of the fibres, it has a self-cleaning effect, does not crease and retains its outer appearance for years.

Textiles from Kvadrat

Kvadrat is a second-generation family business founded in Denmark in 1968. The core competence of the fabric manufacturer lies in the production and processing of high-quality textiles and textile-like products for professional applications in architecture and furniture construction. Kvadrat continuously explores the aesthetic, technological and artistic boundaries of textiles and is today a global market leader in this field. Kvadrat brings new innovative products to the market and works according to the highest ecological as well as social standards.

Leather from Reinhardt

Reinhardt leather has visible signs of life. The grain pattern of the hides is completely and clearly visible even after treatment with water-soluble dyes. As there are no colour pigments on the leather, all natural variations in structure and colour are visible. Like all products from Leder Reinhardt, the aniline-leather is manufactured without the use of AZO dyes in accordance with the prohibition order.

Leather from Elmo

In all stages of production, Elmo pays attention to ecological principles. From animal husbandry, transport, reduced water and energy consumption to chrome-free tanning, numerous production steps are optimized against this background. Production residues are made available to nearby farmers as fertilizer or supplied to energy producers.

Upholstery materials

Cotton

The cotton used by ZEITRAUM meets the highest ecological standards and comes from responsible cultivation. The cotton fabric is used as a lining for removable upholstery.

Pillow fillings

ZEITRAUM sources down and feathers from responsible animal husbandry. We also use rhombs (polyurethane) and fibreballs (polyester).

Natural latex

ZEITRAUM mattresses have a very long service life. They are low in harmful substances and can even be composted without harming the environment. They are also independently tested every year by the Qualitätsverband umweltverträgliche Latexmatt ratzen e.V. (QUL). The natural latex products they contain are certified in accordance with OEKO TEX STANDARD 100 and FSC.

PUR foam

ZEITRAUM furniture is upholstered with HCFC/CFC-free „MDI polyurethane system“ (unlike TDI systems, MDI systems are not harmful to health during production). In the composition, emphasis was placed on using as few ingredients (catalysts, etc.) as possible. The PUR foams used by ZEITRAUM are characterised by excellent comfort, durability and dimensional stability.

Natural materials

Glass

Glass is used for the GEMA luminaire. The opaque glass body is handmade in Italy. The glass bodies are hand-blown.

Ceramic

The ceramic shade of the GEMA lights is handmade in Portugal. The surface is finished in an engobe technique in earthy colours. The surface is rough, as if dipped in sand. The ceramic engobe staining technique enhances the open-pored surface of the ceramic. Engobe is a tribute to the natural properties of clay.

Bend leather

Bend leather is a full-grained, vegetable tanned, bovine leather with high tensile strength, thickness app. 3 mm. The grain side is waxed and then polished with high-class dye stuffs dyed-through in the drum. ZEITRAUM uses core leather for FRIDAY and PELLE.

Linoleum

Linoleum is an artificially manufactured product made predominantly from renewable raw materials. In addition to linseed oil, cork flour and jute fabric, tree resins, wood flour, limestone powder and mostly natural mineral pigments are used. Linoleum is flexible, hard-wearing, repairable and allergy-friendly. The linoleum-coated RAIL tabletops are manufactured in Bavaria.

Marble

Marble is a crystalline limestone. The natural material shows colour variations in the substrate, in the veins and in the stone's own discolouration. Due to its natural formation, each marble slab has an individual grain. ZEITRAUM uses Aurisina Fiorita, Bruno Perla and Verde Alpi with a brushed and impregnated surface.

Natural Paper and textile covering

The textile covering used by ZEITRAUM for the NOON lamp family consists of 75% viscose and 25% polyamide. The viscose fibres are made from natural cellulose and processed with polyamide fibres to form a fabric. The inside of the fabric is coated with natural paper.

Recyclable materials

Aluminium

As the complex extraction of this primary raw material is very energy-intensive, aluminium is already recycled on a large scale. Aluminium is 100% recyclable. Due to its low weight and numerous processing options, the material is ideal for the production of dimensionally accurate small parts in furniture construction. ZEITRAUM uses aluminium for the PLAISIR tray.

Moulded fleece

Moulded fleece is a recyclable material and consists of 100% polyester fibers. The material used by ZEITRAUM is manufactured in Northern Germany, is made from 60% recycled material and certified according to OEKO-TEX® STANDARD 100. ZEITRAUM uses moulded fleece as DUCT cable storage.





































Steel

Steel is malleable, hard, resistant and has enormously high strength. It offers a wide range of processing options. In addition, it can be excellently recycled. The share of recycled material in global steel production is about 40% (in Europe it is about 50%). ZEITRAUM uses steel mainly for the NOON series of lamps, the VERMU table and the OKITO series.

Zertifikate // Certificates

Die entsprechenden Zertifikate mit Lizenznummern können bei den Herstellern und Lieferanten angefragt werden.

The corresponding certificates with licence numbers can be requested from the manufacturers and suppliers.

Material	Material	Produktzertifikate der Hersteller und Lieferanten Product certificates of manufacturers and suppliers
Europäisches Massivholz Esche, Eiche, Europ. Nussbaum	European solid wood Ash, Oak, European walnut	  auf Anfrage // on request
Amerikanisches Massivholz Nussbaum, Kirschbaum (*AHEC)	American solid wood Walnut, Cherry (*AHEC)	The Evergreen Initiative 
Holzwerkstoffe	Derived timber product	   
Holzwerkstoffe	Hardwax-oil	 
Lack & Beize	Lacquer & stain	  
Klebstoffe / Leime	Glue	 
Stoffe von Kvadrat	Fabrics from Kvadrat	  
Stoffe von Rohi	Fabrics from Rohi	   
Leder von Elmo	Leather from Elmo	 
Polstermaterial	Cushioning material	 
Formvlies	Moulded fleece	
Karton-Verpackung	Cardboard packaging	 
Lampenschirm-Bespannung	Lampshade coverings	
Lattenrost	Slatted base system	 
Linoleum	Linoleum	   
Metall	Metal	

Erklärung der Zertifikate // Explanation of Certificates

Grundlegend für nachhaltigen Möbelbau sind die für die Wertschöpfung notwendigen Materialien und Prozesse. Mithilfe von Zertifizierungen kann neben der ökologischen auch die soziale Nachhaltigkeit für Produkte, Unternehmen und Prozesse nachgewiesen werden.



Blauer Engel

Der Blaue Engel garantiert die Einhaltung höchster Ansprüche an Umwelt-, Gesundheits- und Gebrauchseigenschaften. Hierbei wird der gesamte Lebensweg des Produkts betrachtet.

The Blue Angel guarantees compliance with the highest standards for environmental, health and usage properties. The entire life cycle of the product is taken into account.



EU Ecolabel

Das EU-Ecolabel ist eine Zertifizierung für umweltfreundliche Produkte und Dienstleistungen. Sie zielt darauf ab, die globale Umweltverschmutzung zu verringern. Sie ist in allen Mitgliedstaaten der Europäischen Union sowie in Norwegen, Liechtenstein und Island ein anerkanntes EU-Umweltzeichen.

The EU Ecolabel is a certification for environmentally friendly products and services. It aims to reduce global pollution and is a recognized EU ecolabel in all member states of the European Union as well as in Norway, Liechtenstein and Iceland.



FSC

Der Forest Stewardship Council (FSC) wurde 1993 gegründet, ein Jahr nach der Konferenz „Umwelt und Entwicklung“ in Rio de Janeiro. FSC ist ein Zertifikat für eine verantwortungsvolle und nachhaltige Waldbewirtschaftung und gilt neben Holz auch für viele andere Waldprodukte, wie Harz, Reisig, Beeren und Pilze.

The Forest Stewardship Council (FSC) was founded in 1993. It is a seal for responsible and sustainable forest management and defines criteria and principles not only for wood but also for many other forest products, such as resin, brushwood, berries and mushrooms.



GREENGUARD Certification

Das GREENGUARD-Zertifikat ist ein Umweltsiegel der Umweltorganisation UL Environment für Produkte verschiedenster Art. Es gewährleistet, dass die zertifizierten Produkte strenge Anforderungen für die Emission flüchtiger organischer Verbindungen (VOCs) in die Raumluft erfüllen.

The GREENGUARD certificate is an environmental seal of the environmental organization UL Environment for products of various kinds. It ensures that certified products meet strict requirements for the emission of volatile organic compounds (VOCs) into indoor air.



ISO

Die Internationale Organisation für Normung (ISO) ist eine globale Vereinigung von Normungsorganisationen, die Normen für nahezu alle Bereiche erarbeitet. Die Bereiche Elektrik und Elektronik sind davon ausgeschlossen.

The International Organization for Standardization (ISO) is a global association of standards organizations that develops standards for almost all sectors. The fields of electric and electronics are excluded.



ISO 14001

Die internationale Zertifizierung ISO 14001 definiert Anforderungen an ein Umweltmanagementsystem für Produkte und Dienstleistungen.

The international certification ISO 14001 defines requirements for an environmental management system for products and services.

The materials and processes required for value creation are fundamental to sustainable furniture construction. Certifications verify not only the ecological, but also the social sustainability of products, companies and processes.



NHLA

Die NHLA (National Hardwood Lumber Association) hat ein Sustainability Verification Certificate entwickelt, welches sich, ähnlich dem FSC-Zertifikat gezielt auf Umweltthemen bezieht und Anforderungen zur nachhaltigen Forstwirtschaft stellt.

The NHLA (National Hardwood Lumber Association) has developed a Sustainability Verification Certificate, which, similar to the FSC certificate, specifically addresses environmental issues and sets requirements for sustainable forest management.



Nordic swan

Der Nordic Swan ist ein Umweltzeichen ähnlich dem „Blauen Engel“ für besonders umweltfreundliche Produkte. Es wurde 1989 vom Nordischen Ministerrat in Leben gerufen und ist ein Typ-1-Umweltzeichen nach ISO 14024.

The Nordic Swan is an environmental label similar to the „Blue Angel“ for particularly environmentally friendly products. It was launched in 1989 by the Nordic Council of Ministers and is a Type 1 eco-label according to ISO 14024.



OEKO-TEX 100

OEKO-Tex 100 ist ein weltweit anerkanntes, unabhängiges Prüf- und Zertifizierungssystem für textile Rohstoffe, Zwischen- und Endprodukte aller Verarbeitungsstufen sowie für verwendeter Zubehörmaterialien. Die Prüfkriterien und Grenzwerte beziehen sich auf wichtige gesetzliche Reglementierungen zu verbotenen Azofarbstoffen, Formaldehyden, Nickel usw. sowie der europäischen Chemikalienverordnung REACH und zahlreichen weiteren umweltrelevanten Substanzklassen.

OEKO-Tex® 100 is a globally recognized, independent assessment and certification system for textile raw materials, intermediate and end products at all stages of processing, as well as for accessory materials used. The test criteria and limit values refer to important legal regulations on banned azo dyes, formaldehydes, nickel, etc. as well as the European chemicals regulation REACH and numerous other environmentally relevant substance classes.



PEFC

Das Program for Endorsement of Forest Certification Schemes (PEFC) geht auf eine Initiative des Europäische Waldbesitzerverbandes zurück. Es wurde 1999 zum Schutz der europäischen Wälder in Helsinki gegründet und umfasst rund 69% der zertifizierten Waldfläche in Deutschland.

The Program for Endorsement of Forest Certification Schemes (PEFC) originates from an initiative of the European Forest Owners Association. It was founded in Helsinki in 1999 to protect European forests and covers around 69% of the certified forest area in Germany.



REACH

„REACH“ bezeichnet eine in den Mitgliedstaaten der EU unmittelbar geltende EG-Verordnung zur Registrierung, Bewertung, Zulassung und Beschränkung chemischer Stoffe und zur Schaffung einer Europäischen Chemikalienagentur.

„REACH“ means an EC Regulation directly applicable in the Member States of the EU and entitled „Regulation concerning the Registration, Evaluation, Authorization and restriction of CHEMicals and establishing a European Chemicals Agency.“

Die zukunftsweisende Nachhaltigkeitsbewertung

Um absolute Transparenz unserer Produkte zu schaffen, haben wir eine zukunftsweisende Nachhaltigkeitsbewertung für unsere Möbel entwickelt – den FURNITURE FOOTPRINT. Der Furniture Footprint schlägt die Brücke zwischen subjektiven Designempfindungen zu anerkannten, nachhaltigkeitsrelevanten Kriterien und bildet eine Schnittstelle zwischen Ästhetik und Konsum. Schnell, fair und auf Augenhöhe teilen wir unser Wissen und legen Informationen zu unseren Produkten offen, um einen bedachten Konsum zu fördern.

Wir verwenden ausschließlich qualitativ einwandfreie Materialien, die unseren hohen ökologischen und sozialen Ansprüchen entsprechen.

Die FURNITURE FOOTPRINT Datenblätter zeigen, wo und unter welchen Bedingungen unsere Möbel hergestellt werden. Ob wir den Hersteller persönlich kennen, ob er unseren Verhaltenskodex unterzeichnet hat. Sie zeigen auch, welche Eigenschaften die von ZEITRAUM verwendeten Materialien haben. Woher sie kommen, welche Umweltauswirkungen sie haben, welche Zertifikate sie besitzen und wo es Verbesserungspotenzial gibt. All diese Informationen helfen uns und unseren Kunden, die richtigen Entscheidungen zu treffen.

The future-oriented sustainability assessment

To offer complete transparency about our products, we have developed a future-oriented sustainability assessment for our furniture – the FURNITURE FOOTPRINT. The Furniture Footprint bridges the gap between subjective design perceptions and validated, sustainability-relevant criteria, forming an interface between aesthetics and consumption. We share our knowledge quickly, fairly and at eye level and disclose information about our products in order to encourage thoughtful consumption.

We only use materials of impeccable quality that meet our high ecological and social standards.

The FURNITURE FOOTPRINT data sheets show where and under what conditions our furniture is manufactured. Whether we know the manufacturer personally, whether they have signed our code of conduct. They also show the properties of the materials used by ZEITRAUM. Where they come from, what environmental impact they have, what certificates they have and where there is potential for improvement. All this information helps us and our customers to make the right decisions.

6 Parameter // 6 Parameter

1. Ökobilanz, Herstellung
2. Ökobilanz, Transport
3. Langlebigkeit
4. Biologische Reproduktion / Recyclingmaterial
5. Kreislaufpotenzial
6. Sozialverträglichkeit

1. Life cycle assessment, production
2. Life cycle assessment, transport
3. Durability
4. Biological reproduction / recycled material
5. Recycling potential
6. Social compatibility

Ziele // Goals

Verantwortungsvoller Konsum

Wir produzieren unsere Möbel so regional wie möglich – trotz globalem Vertrieb und hohem Preisdruck. ZEITRAUM setzt auf langfristige Partnerschaften und faire Zusammenarbeit. Wir sind davon überzeugt, dass ein bewusstes Konsumverhalten nur durch entsprechende Kommunikation erreicht werden kann. Unsere Kundinnen und Kunden sollen wissen, wo und unter welchen Bedingungen unsere Produkte hergestellt werden und selbst entscheiden, ob unsere Möbel neben formalen Aspekten auch ihren individuellen Vorstellungen von Nachhaltigkeit entsprechen. Der „Furniture Footprint“ ist eine Möglichkeit, schnell, fair und auf Augenhöhe Wissen zu vermitteln und Informationen über unsere Produkte offen zu legen, um letztlich verantwortungsvolle Kaufentscheidungen zu fördern.

Nachhaltige Produktentwicklung

Anhand der Daten können wir Materialkombinationen simulieren und unsere Materialauswahl für die jeweiligen Produkte im Hinblick auf eine nachhaltige Wertschöpfung optimieren. Auf der Suche nach nachhaltigeren Alternativen zeigt uns der Furniture Footprint eigene Schwachstellen auf. Mit Hilfe des Systems haben wir die Chance, die allgemeine Sensibilität zu erhöhen und gemeinsam mit unseren Kundinnen und Kunden den Weg zu noch klimafreundlicheren Produkten zu gehen.

Responsible consumption

We produce our furniture as regionally as possible - despite global distribution and high price pressure. ZEITRAUM favours long-term partnerships and fair cooperation. We are convinced that conscious consumer behaviour can only be achieved through appropriate communication. Our customers should know where and under what conditions our products are manufactured and decide for themselves whether our furniture fulfils their individual ideas of sustainability in addition to the formal aspects. The Furniture Footprint is an opportunity to communicate knowledge quickly, fairly and at eye level, and to disclose information about our products to ultimately promote responsible purchasing decisions.

Sustainable product development

We can use the data to simulate material combinations and optimise our choice of materials for the respective products with regard to sustainable added value. In the search for more eco-friendly alternatives, the Furniture Footprint shows us our own weak points. With the help of the system, we have the opportunity to increase general awareness and work with our customers to develop even more climate-friendly products.

CATAS ist das führende italienische und europäische Institut zur Zertifizierung für die Holz- und Möbelindustrie. ZEITRAUM Stühle werden von CATAS im Hinblick auf Sicherheit, Festigkeit und Haltbarkeit gemäß EN 1728 geprüft. Diese Tests werden nach nationalen (DIN), europäischen (EN) und internationalen (ISO) technischen Standards durchgeführt.

CATAS is the leading Italian and European certification institute for the wood and furniture industry. ZEITRAUM chairs are tested by CATAS for the safety, strength and durability according to EN 1728. These tests are carried out according to national (DIN), European (EN) and international (ISO) technical standards.

Test	Reference	Loading ^a	Level L1 – general use	Level L2 – extreme use
1. Seat and back static load test	EN 1728:2012, 6.4	Seat: force, N Back: force, N 10 times	1.600 560 (min. force, 410)	2.000 700 (min. force, 410)
2. Seat front edge static load test	EN 1728:2012, 6.5	Force, N 10 times	1.300	1.600
3. Vertical static load on back ^b	EN 1728:2012, 6.6	Force, N Seat load, N 10 times	600 1.300	900 1.800
4. Foot rest and leg rest static load test	EN 1728:2012, 6.8, 6.9	Force, N 10 times	1.300	1.600
5. Arm sideways static load test	EN 1728:2012, 6.10	Force, N 10 times	400	900
6. Arm downwards static load test	EN 1728:2012, 6.11	Force, N 5 times	750	900
7. Vertical upwards static load on arm rests	EN 1728:2012, 6.13.1, 6.13.2	Seat load, N Lift 10 times during ≥ 10 s	250 or lift stack with max. 8 chairs of max. 25 kg	1.200
8. Seat and back durability test	EN 1728:2012, 6.17	Cycles Seat: 1000 N, Back ^c : 300 N	100.000	200.000
9. Seat front edge durability test	EN 1728:2012, 6.18	Cycles Force: 800 N	50.000	100.000
10. Arm durability test	EN 1728:2012, 6.20	Cycles Force: 400 N	30.000	60.000
11. Foot rest durability test	EN 1728:2012, 6.21	Cycles Force: 1.000 N	50.000	100.000
12. Leg forward static load test	EN 1728:2012, 6.15	Force, N Seat load, N 10 times	500 1.000	620 1.800
13. Leg sideways static load test	EN 1728:2012, 6.16	Force, N Seat load, N 10 times	400 1.000	760 1.800
14. Seat impact test	EN 1728:2012, 6.24	Drop height, mm 10 times	240	300
15. Back impact test	EN 1728:2012, 6.25	Height of fall, mm/ ^o 10 times	210/38	330/48
16. Arm impact test	EN 1728:2012, 6.26	Height of fall, mm/ ^o 10 times	210/38	330/48
17. Drop test (multiple seating)	EN 1728:2012, 6.27.1	Drop height, mm 2 × 5 times	not applicable	450
18. Auxiliary writing surface static load test	EN 1728:2012, 6.14	Force, N 10 times	300	300
19. Auxiliary writing surface durability test	EN 1728:2012, 6.22	Cycles Force: 150 N	10.000	20.000
^a Seat load on parts not undergoing test: 750 N. ^b The test is only applicable for chairs without head / neck rest and for chairs with a height of the backrest < 1.000 mm above ground. ^c No minimum force defined.			<i>Areas in which seating is usually intended for mixed use (short-time and for a period of several hours, light to heavy load)</i>	<i>Areas in which seating is occasionally or repeatedly subject to extremely high loads due to their specific types of use or due to improper use.</i>

Level 1 – general use: Beispiele für die Endnutzung: alle Arten von Anwendungen in Bürogebäuden, Ausstellungsräumen, öffentlichen Hallen, Veranstaltungsräumen, Cafés, Restaurants, Kantinen, Banken, Bars

Level 2 – extreme use: Beispiele für die Endnutzung: Nachtclubs, Polizeistationen, Transportterminals, Sportumkleideräume, Gefängnisse, Kasernen (nicht kontrollierte Bereiche)

Level 1 – general use: Examples of end-use: all kind of applications in office buildings, showrooms, public halls, function rooms, cafés, restaurants, canteens, banks, bars

Level 2 – extreme use: Examples of end-use: night-clubs, police stations, transport terminals, sport changing rooms, prisons, barracks (non-controlled areas)

Stoff Standard-Kollektion // Fabric standard collection

SG 1, 2, 3	Stoffgruppe 1, 2, 3
LG 1, 2	Ledergruppe 1, 2
Kunden St	Kundenstoff
Kunden Ldr	Kundenleder
Bed.	Bedarf

FG 1, 2, 3	Fabric Group 1, 2, 3
LG 1, 2	Leather Group 1, 2
COM	Customer Fabric
COL	Customer Leather
Req.	Requirements

Kvadrat

		SG	Zert.	Material	Breite in cm	Gewicht g/lfm	Martindale
		FG	Cert.	Content	Width in cm	Weight g/lim	Martindale
	Atlas	1	E, G	90% WV 10% NY	140	400	100.000
	Canvas 2	2	E, G	90% WV 10% NY	140	480	100.000
	Field 2	1	E, G	100% Trevira CS	140	450	80.000
	Fiord 2	3	E, G	92% WV 8% NY	140	500	60.000
	Hallingdal 65	3	E, G	40% WV 30% VI	130	795	100.000
	Hero 2	1	E, G	97% WV 3% NY	140	580	45.000
	Melange Nap	2	E, G	97% WV 3% NY	140	440	60.000
	Molly 2	2	E, G	100% WV	140	610	75.000
	Plecto	3	G	50% WV 34% PL 16% NY	140	660	100.000
	Reflect	1	G	100% RP	140	430	100.000
	Remix 3	1	E, G	90% WV 10% NY	140	420	100.000
	Re-Wool	2	E, G	45% WV 45% WO 10% NY	140	540	100.000
	Steelcut Trio 3	3	E, G	90% WV 10% NY	140	770	100.000
	Sunniva 3	3	G	58 WV 25 V 8 LI 5 NY 4 PL	140	590	50.000

E	EU Ecolabel
G	Greenguard Gold
R	Reach
CO	Baumwolle // Cotton
LI	Leinen // Linen
NY	Nylon // Nylon
PL	Polyester // Polyester
RP	Recycled Polyester // Recycled Polyester
VI	Viskose // Viscose
WO	Recycled Wool // Recycled Wool
WV	Schurwolle // New Wool

Rohi

Alle Rohi Stoffe können direkt über ZEITRAUM bezogen werden.
All Rohi fabrics can be purchased directly from ZEITRAUM.

		SG	Zert.	Material	Breite in cm	Gewicht g/lfm	Martindale	1 lfm
		FG	Cert.	Content	Width in cm	Weight g/lim	Martindale	1 lm
	Cento	2	E, R	100% WV	140	ca. 620 - 870	30.000	157,-
	Credo	2	R	95% WV 5% PA	140	870	100.000	150,-
	Mica	2	R	95% WV 5% PA	140	840	50.000	146,-
	Novum	2	R	96% WV 4% PA	150	990	90.000	150,-
	Opera	2	R	96% WV 4% PA	140	1.010	90.000	157,-
	Sera	2	R	94% WV 6% PA	140	910	122.000	146,-
	Shake	2	R	95% WV 5% PA	150	660	70.000	138,-
	Topia	2	R	95% WV 5% PA	150	660	50.000	131,-

E	EU Ecolabel
R	Reach
PA	Polyamid // Polyamide
WV	Schurwolle // Virgin Wool

Leder Standard-Kollektion // Leather standard collection

		LG 1	LG 2
		LC 1	LC 2
Elmo			Elmosoft
Reinhardt		Florenz	O'leaf tan Gaucho Jepard Melano* Nevada*

*Nubukleder: Durch den Gebrauch kann Patina entstehen. Nicht empfohlen für Polsterkopfteile.

*Nubuck leather: Patina may develop through use. Not recommended for upholstered headboards.

Polsterungseignung Stoffe // Upholstery suitability Fabrics

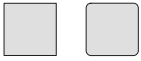
1.3 CHAIR, 1.3 BAR, 1.3 STOOL	AEON, AEON COMFORT, AEON BAR, AEON COMFORT BAR	BLUE CHAIR, E8 BANK	DOZE, FUSION, IN HEAVEN	ECLAIR	FRIDAY	FRIDAY NIGHT	GUEST Matratzenbezug	MELLOW, GRAND MELLOW	MELLOW DAYBED Polster, Matratze & Polsterrolle	MORPH / BAR / PLUS / STOOL	MORPH DINING / LOUNGE / POUF / DUO DINING	NONOTO / BAR / COMFORT / LOUNGE	OKITO PLY, OKITO PLY BAR, OKITO PLY DINING	BUTTON / COMFORT Panel	SIMPLE COMFORT / BUTTON / SOFT, YOMA	SIT, SIT BAR	ZENSO, ZENSO BAR, ZENSO LOUNGE	ZENSO HIGH, ZENSO POUF	Stoffgruppe // Fabric class	Zertifizierung // Certification	Stoffzusammensetzung // Fabric composition	Stoffname // Fabric name * Wir halten hierfür keine Musterkarten bereit. * At present we do not supply any sample cards.	Hersteller // Manufacturer
●	●	●	●	●	●	●	●	●	●	●	●	●	●	●	●	●	●	●	2	E, R	100% WV	Cento	Rohi
●	●	●	●	●	●	●	●	●	●	●	●	●	●	●	●	●	●	●	2	R	95% WV 5% PA	Credo	
●	●	●	●	●	●	●	●	●	●	●	●	●	●	●	●	●	●	●	2	R	95% WV 5% PA	Mica	
●	●	●	●	●	●	●	●	●	●	●	●	●	●	●	●	●	●	●	2	R	95% WV 5% PA	Novum	
●	●	●	●	●	●	●	●	●	●	●	●	●	●	●	●	●	●	●	2	R	96% WV 4% PA	Opera	
●	●	●	●	●	●	●	●	●	●	●	●	●	●	●	●	●	●	●	2	R	94% WV 6% PA	Sera	
●	●	●	●	●	●	●	●	●	●	●	●	●	●	●	●	●	●	●	2	R	94% WV 6% PA	Shake	
●	●	●	●	●	●	●	●	●	●	●	●	●	●	●	●	●	●	●	2	R	95% WV 5% PA	Topia	
●	●	●	●	×	●	●	●	●	●	●	●	●	●	●	●	●	●	●	1	E, G	90% WV 10% NY	Atlas	
●	●	●	●	●	●	●	●	●	●	●	●	●	●	●	●	●	●	●	3	E, G	90% WV 10% NY	Basel*	
●	●	●	●	●	●	●	●	●	●	●	×	●	●	●	●	●	●	●	2	E, G	90% WV 10% NY	Canvas 2	
●	●	●	●	●	●	●	●	●	●	●	●	●	●	●	●	●	●	●	2	E, G	92% WV 8% NY	Clara 2*	
×	●	×	●	×	●	●	●	●	●	●	×	×	●	●	●	●	●	●	A	G	90% WV 10% NY	Coda 2*	
●	●	●	●	●	●	●	●	●	●	●	●	●	●	●	●	●	●	●	3	E, G	92% WV 8% NY	Fiord 2	
●	●	●	●	●	●	●	●	●	●	●	●	●	×	●	●	●	●	●	3	E, G	100% WV	Divina 3*, MD*, Melange 3*	
●	●	●	●	●	●	●	●	●	●	●	●	●	●	●	●	●	●	●	3	E, G	70% WV 30% VI	Hallingdal 65	
●	●	●	●	●	●	●	●	●	●	●	●	●	●	●	●	●	●	●	1	E, G	97% WV 3% NY	Hero 2	
●	●	●	●	●	●	●	●	●	●	●	●	●	●	●	●	●	●	●	2	–	100% Trevira CS 60/	Memory 2*	
●	●	●	●	●	●	●	●	●	●	●	●	●	●	●	●	●	●	●	1	E, G	100% Trevira CS 60/	Field 2	
●	●	●	●	●	●	●	●	●	●	●	●	●	×	●	●	●	●	●	2	E, G	100% WV unstained	Molly 2	
●	●	●	●	●	●	●	●	●	●	●	●	●	●	●	●	●	●	●	2	E, G	97% WV 3% NY	Melange Nap	
●	×	●	●	×	●	●	●	●	●	×	×	●	●	●	●	×	●	●	1	G	100% RP Recycled	Reflect	
●	●	●	●	×	●	●	●	●	●	●	●	●	●	●	●	●	●	●	1	E, G	90% WV 10% NY	Remix 3	
●	×	●	●	●	●	●	●	●	●	×	×	●	●	●	●	×	●	●	1	G	100% RP	Revive 1*	
●	●	●	●	×	●	●	●	●	●	●	●	●	●	●	●	●	●	●	2	E, G	45% WV 10% NY 45% WO	Re-Wool	
●	●	●	●	●	●	●	●	●	●	●	●	●	●	●	●	●	●	●	3	E, G	90% WV 10% NY	Steelcut 3*	
●	●	●	●	●	●	●	●	●	●	●	●	●	●	●	●	●	●	●	3	E, G	90% WV 10% NY	Steelcut Trio 3	
●	●	●	●	●	●	●	●	●	●	●	●	●	●	●	●	●	●	●	A	G	70% WV 21% PL 9% NY	Arda*	
●	●	●	●	●	●	●	●	●	●	●	●	●	●	●	●	●	●	●	3	G	50% WV 34% PL 16% NY	Plecto	
●	●	●	●	●	●	●	●	●	●	●	●	●	●	●	●	●	●	●	3	G	68% WV 28% CO 6% NY	Balder 3*	
●	●	●	●	●	●	●	●	●	●	●	●	●	●	●	●	●	●	●	3	G	84% WV 4% NY 12% VI	Ria*	
●	●	●	●	●	●	●	●	●	●	●	●	●	●	●	●	●	●	●	3	G	58% WV 25% VI 9% LI 5% NY 2% PL	Sonar 3*	
●	●	●	●	●	●	●	●	●	●	●	●	●	●	●	●	●	●	●	3	G	58% WV 25% VI 8% LI 5% NY 4% PL	Sunniva 3	

● empfohlen // recommended
● verwendbar // usable

× nicht empfohlen // not recommended
A auf Anfrage // on request

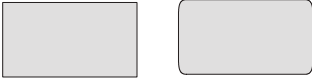
E EU Ecolabel
G Greenguard Gold
R Reach

Tischplatten Formen // *Tabletop Shapes*



BONDT,
CENA, CENA HIGH,
M11, OKITO TABLE, PJUR,
VERMU, VERMU HIGH

quadratisch // square



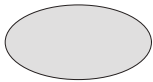
BONDT, CURTAIN, CENA, CENA HIGH,
E8, E8 LONGUE, KUYU DINE, M11,
PJUR, TWIST, VERMU, VERMU HIGH,
RAIL, RAIL HIGH, RAIL SOLO, VNA DINE

rechteckig // rectangular



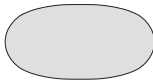
BONDT, CENA, CENA HIGH,
KUYU DINE, TURNTABLE, TWIST,
VERMU, VERMU HIGH

rund // round



CENA, TURNTABLE,
TURNTABLE OVAL

oval // oval



TWIST

oval // oval



CURTAIN

Halbkreis // Semicircle



CENA

hyperelliptisch // hyperelliptical



KUYU DINE, OKITO TABLE,
VERMU, RAIL Snack, Dine, Cafe

konvex // convex



TWIST OFFICE

freiform // free-form

Tische // *Tables*

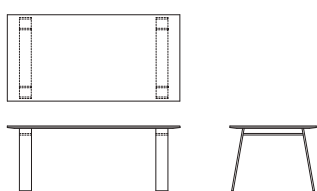
BONDT

Tisch, Massivholz rechteckig, rund, quadratisch

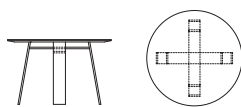
Esche weiß geölt, Eiche, Eiche wild, Eiche Farbbeize, amerikanische Kirsche, amerikanischer Nussbaum, amerikanischer Nussbaum wild, europäischer Nussbaum
h 75 cm, Plattenstärke 27 mm, sichtbare Tischkante 12 mm
Ausführung in weiteren Maßen erhältlich – Preis auf Anfrage
CUT OUT, DUCT geeignet

Table, solid wood rectangular, round, square

Ash white oiled, oak, knotty oak, oak colour stain, American cherry, American walnut, knotty American walnut, European walnut
h 75 cm, tabletop thickness 27 mm, visible edge 12 mm
Available in further sizes – price on request
CUT OUT, DUCT suitable



rechteckig // rectangular



rund // round



quadratisch // square

Maße in cm Dimensions in cm	Esche Ash	Eiche wild Knotty oak	Eiche Oak	Farbbeize Colour Stain	Kirsche Cherry	Nuss wild Knotty Walnut	Am. Nuss Am. Walnut	Europ. Nuss Europ. Walnut
140 × 90	2.280	2.380	2.505	2.976	2.659	2.708	2.851	3.023
160 × 90	2.376	2.480	2.610	3.010	2.759	2.827	2.976	3.132
180 × 90	2.467	2.575	2.711	3.171	2.888	2.951	3.106	3.287
200 × 90	2.531	2.642	2.781	3.287	2.988	3.040	3.200	3.395
220 × 90	2.719	2.839	2.988	3.541	3.194	3.287	3.460	3.595
240 × 90	2.815	2.938	3.093	3.701	3.301	3.364	3.541	3.760
140 × 100	2.375	2.480	2.610	3.001	2.771	2.827	2.976	3.165
160 × 100	2.467	2.575	2.711	3.165	2.888	2.951	3.106	3.287
180 × 100	2.628	2.744	2.888	3.395	3.064	3.118	3.282	3.488
200 × 100	2.681	2.799	2.946	3.506	3.140	3.242	3.413	3.600
220 × 100	2.934	3.063	3.224	3.842	3.448	3.516	3.701	3.912
240 × 100	3.099	3.235	3.405	4.083	3.652	3.763	3.961	4.177
Ø 80, h 75	1.695	1.769	1.862	2.187	1.929	1.937	2.038	2.144
Ø 120, h 75	2.614	2.729	2.872	3.335	3.047	3.079	3.241	3.448
Ø 140, h 75	3.078	3.213	3.382	3.847	3.551	3.634	3.825	4.012
Ø 160, h 75	4.171	4.354	4.583	5.184	4.868	4.905	5.163	5.479
Ø 180, h 75	5.014	5.234	5.509	6.114	5.827	5.889	6.198	6.564
80 × 80	1.642	1.714	1.804	2.122	1.858	1.865	1.963	2.069
100 × 100	2.192	2.288	2.408	2.686	2.510	2.537	2.670	2.840
120 × 120	2.531	2.642	2.781	3.188	2.941	2.988	3.145	3.312
140 × 140	2.890	3.017	3.175	3.725	3.395	3.438	3.618	3.801
160 × 160	4.006	4.182	4.402	5.120	4.718	4.714	4.962	5.319

CUT OUT, DUCT

siehe Seite 38 // go to page 38

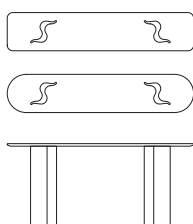
CURTAIN CONSOLE

Konsoltisch, Massivholz Tischplatte rechteckig oder mit Halbkreis Wange in Wellenform, Massivholz

Esche weiß geölt, Eiche, Eiche wild, Eiche Farbbeize, amerikan. Nussbaum, amerikan. Nussbaum wild
l 150 – 250 cm, t 41 cm, h 90 cm
Plattenstärke 27 mm, Tischkante profiliert
In weiteren Maßen und Ausführungen erhältlich, Preis auf Anfrage

Console table, solid wood Tabletop rectangular or with semicircle Base shaped as a wave, solid wood

Ash white oiled, oak, knotty oak, oak colour stain, American walnut, knotty American walnut
l 150 – 250 cm, d 41 cm, h 90
Tabletop thickness 27 mm, profiled edge
Available in further sizes, price on request



	Esche Ash	Eiche wild Knotty oak	Eiche Oak	Farbbeize Colour Stain	Nuss wild Knotty Walnut	Am. Nuss Am. Walnut
150 – 199	4.145	4.328	4.555	5.238	5.798	6.103
200 – 250	4.457	4.653	4.897	5.631	6.233	6.561

CURTAIN

Tisch, Massivholz

Tischplatte rechteckig oder mit Halbkreis

Wange in Wellenform, Massivholz

Esche weiß geölt, Eiche, Eiche wild, Eiche Farbbeize, amerikan. Kirsche, amerikan. Nussbaum, amerikan. Nussbaum wild

h 75 cm, Plattenstärke 27 mm, Tischkante profiliert

ab l 340/360 cm mit Längszargen

Wange für Tischbreite 90/105: b 68 cm

Wange für Tischbreite 125: b 91 cm

In weiteren Maßen erhältlich, Preis auf Anfrage

CUT OUT, DUCT, GROOVE geeignet

Table, solid wood

Tabletop rectangular or with semicircle

Base shaped as a wave, solid wood

Ash white oiled, oak, knotty oak, oak colour stain,

American cherry, American walnut, knotty American walnut

h 75, tabletop thickness 27 mm, profiled edge






From l 340/360 cm with longitudinal support






Base for table width 90/105: w 68 cm

Base for table width 125: w 91 cm

Available in further sizes, price on request

CUT OUT, DUCT, GROOVE suitable

Maße in cm Dimensions in cm	Esche Ash	Eiche wild Knotty oak	Eiche Oak	Farbbeize Colour Stain	Kirsche Cherry	Nuss wild Knotty Walnut	Am. Nuss Am. Walnut	
								
								
								
								
								
rechteckig // rectangular	240 × 90	9.581	10.002	10.528	12.133	13.032	13.398	14.103
	280 × 90	10.807	11.282	11.875	13.814	14.559	15.795	16.626
	340 × 90	12.502	13.052	13.738	15.727	17.178	17.746	18.680
	400 × 90	13.844	14.453	15.213	16.613	17.847	19.394	20.414
	240 × 105	10.773	11.247	11.838	13.893	14.829	15.428	16.240
	280 × 105	12.257	12.796	13.469	15.727	16.946	17.563	18.487
	340 × 105	14.196	14.820	15.600	17.847	19.514	20.003	21.055
	400 × 105	15.165	15.831	16.664	19.514	21.184	21.710	22.852
	240 × 125	11.544	12.051	12.685	14.829	16.048	16.587	17.460
	280 × 125	13.261	13.844	14.572	17.011	18.487	18.905	19.899
	340 × 125	15.364	16.039	16.883	19.835	21.440	21.832	22.981
	400 × 125	16.941	17.686	18.616	21.825	23.237	24.149	25.419

								
								
								
								
								
mit Halbkreis // with semicircle	240 × 90	9.581	10.002	10.528	12.133	13.032	13.398	14.103
	300 × 90	10.807	11.282	11.875	13.814	14.559	15.795	16.626
	360 × 90	12.852	13.417	14.123	16.306	17.460	18.174	19.130
	400 × 90	13.844	14.453	15.213	16.613	17.847	19.394	20.414
	240 × 105	10.773	11.247	11.838	13.893	14.829	15.428	16.240
	300 × 105	13.319	13.905	14.636	16.946	18.487	19.150	20.157
	360 × 105	14.477	15.113	15.908	18.616	20.221	20.614	21.698
	400 × 105	15.165	15.831	16.664	19.514	21.184	21.710	22.852
	240 × 125	11.544	12.051	12.685	14.829	16.048	16.587	17.460
	300 × 125	14.429	15.063	15.855	18.487	20.028	20.614	21.698
	360 × 125	15.889	16.587	17.460	20.515	21.698	22.563	23.750
	400 × 125	16.941	17.686	18.616	21.825	23.237	24.149	25.419

CUT OUT, DUCT, GROOVE

siehe Seite 38 // go to page 38

Tisch, Massivholz, rechteckig, oval, hyperelliptisch, quadratisch, rund

Esche weiß geölt, Eiche, Eiche wild, Eiche Farbbeize, amerikan. Kirsche, amerikan. Nussbaum, amerikan. Nussbaum wild, europ. Nussbaum

h 75 cm, Plattenstärke 27 mm, Tischkante profiliert

In weiteren Maßen und Ausführungen erhältlich, Preis auf Anfrage

CUT OUT, DUCT, GROOVE geeignet

Table, solid wood, rectangular, oval, hyperelliptical, square, round

Ash white oiled, oak, knotty oak, oak colour stain, American cherry, American walnut, knotty American walnut, European walnut

h 75 cm, tabletop thickness 27 mm, profiled edge

Available in further sizes, price on request

CUT OUT, DUCT, GROOVE suitable

Maße in cm <i>Dimensions</i> in cm	Esche Ash	Eiche wild Knotty oak	Eiche Oak	Farbbeize Colour Stain	Kirsche Cherry	Nuss wild Knotty Walnut	Am. Nuss Am. Walnut	Europ. Nuss Europ. Walnut
140 × 80	2.651	2.768	2.913	3.232	3.084	3.420	3.599	3.784
160 × 80	2.761	2.882	3.033	3.399	3.251	3.600	3.789	3.967
180 × 80	2.964	3.095	3.257	3.659	3.505	3.899	4.104	4.304
200 × 80	3.245	3.387	3.565	4.014	3.836	4.263	4.487	4.701
220 × 80	3.529	3.684	3.877	4.369	4.227	4.714	4.962	5.181
240 × 80	3.976	4.151	4.369	4.913	4.830	5.350	5.631	5.889
140 × 90	2.829	2.953	3.108	3.463	3.315	3.707	3.902	4.098
160 × 90	2.964	3.095	3.257	3.659	3.493	3.858	4.061	4.251
180 × 90	3.152	3.290	3.463	3.918	3.752	4.174	4.393	4.606
200 × 90	3.448	3.600	3.789	4.299	4.114	4.562	4.802	5.025
220 × 90	3.718	3.881	4.085	4.641	4.481	5.006	5.269	5.524
240 × 90	4.207	4.392	4.623	5.234	5.098	5.675	5.973	6.269
240 × 120	5.403	5.641	5.937	6.755	7.251	8.660	9.115	–
260 × 120	6.340	6.619	6.967	7.854	8.506	10.078	10.608	–
280 × 120	6.734	7.030	7.399	8.353	9.025	10.796	11.364	–
300 × 120	7.442	7.769	8.177	9.192	9.968	11.903	12.529	–
320 × 120	8.011	8.363	8.803	9.890	10.737	13.058	13.745	–
340 × 120	8.771	9.157	9.638	10.790	11.766	13.788	14.513	–
360 × 120	9.534	9.953	10.476	11.695	12.779	14.818	15.597	–
380 × 120	10.358	10.813	11.382	12.673	13.885	15.553	16.371	–
400 × 120	10.935	11.416	12.016	13.377	14.656	16.374	17.235	–
180 × 100	3.869	4.039	4.251	4.873	4.665	5.207	5.481	5.737
220 × 100	4.499	4.696	4.943	5.074	5.471	5.876	6.185	6.495
300 × 120	7.811	8.154	8.583	9.205	10.464	12.504	13.162	–
340 × 120	9.211	9.615	10.121	10.742	12.353	14.491	15.253	–
380 × 120	10.875	11.353	11.950	12.573	14.589	16.334	17.193	–
170 × 100	3.762	3.928	4.134	4.755	4.522	4.787	5.038	5.299
220 × 100	4.499	4.696	4.943	5.074	5.471	5.876	6.185	6.495
300 × 120	7.811	8.154	8.583	9.205	10.464	12.504	13.162	–
340 × 120	9.211	9.615	10.121	10.742	12.353	14.491	15.253	–
380 × 120	10.875	11.353	11.950	12.573	14.589	16.334	17.193	–
70 × 70	1.494	1.559	1.641	1.782	1.877	1.913	2.013	2.104
80 × 80	1.972	2.059	2.167	2.446	2.353	2.369	2.493	2.739
90 × 90	2.183	2.279	2.398	2.706	2.605	2.622	2.759	3.032
100 × 100	2.336	2.438	2.566	2.898	2.788	2.853	3.003	3.246
120 × 120	2.926	3.055	3.215	3.625	3.918	3.955	4.163	4.623
140 × 140	3.620	3.780	3.978	4.535	4.860	4.864	5.120	5.621
160 × 160	4.516	4.714	4.962	5.682	6.050	6.045	6.363	–
180 × 180	5.475	5.716	6.016	6.925	7.329	7.433	7.824	–
200 × 200	7.188	7.504	7.898	9.021	9.630	9.672	10.181	–
220 × 220	8.451	8.822	9.286	10.653	11.340	11.251	11.843	–
240 × 240	10.488	10.949	11.525	13.152	14.059	13.455	14.163	–
Ø 60, h 65	1.262	1.317	1.386	1.687	1.517	1.582	1.665	1.831
Ø 90, h 75	2.184	2.280	2.399	2.707	2.605	2.622	2.760	3.033
Ø 120, h 75	3.152	3.290	3.463	3.931	3.826	4.000	4.210	4.623

CENA HIGH

Hochtisch, Massivholz, rechteckig, rund

Esche weiß geölt, Eiche, Eiche wild, Eiche Farbbeize, amerikan. Kirsche, amerikan. Nussbaum, amerikan. Nussbaum wild, europ. Nussbaum

h 110 cm, Plattenstärke 27 mm, Tischkante profiliert

In weiteren Maßen und Ausführungen erhältlich, Preis auf Anfrage

CUT OUT, DUCT, GROOVE geeignet

High table, solid wood, rectangular, round

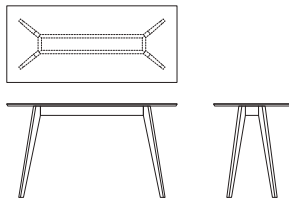
Ash white oiled, oak, knotty oak, oak colour stain, American cherry, American walnut, knotty American walnut, European walnut

h 110 cm, tabletop thickness 27 mm, profiled edge


Available in further sizes, price on request

CUT OUT, DUCT, GROOVE suitable


Maße in cm <i>Dimensions</i> in cm	Esche Ash	Eiche wild Knotty oak	Eiche Oak	Farbbeize Colour Stain	Kirsche Cherry	Nuss wild Knotty Walnut	Am. Nuss Am. Walnut	Europ. Nuss Europ. Walnut
160 × 70	2.775	2.897	3.049	3.536	3.397	3.711	3.906	4.114
180 × 70	2.968	3.099	3.261	3.783	3.637	3.994	4.203	4.433
200 × 70	3.233	3.375	3.552	4.118	3.950	4.341	4.568	4.808
220 × 70	3.501	3.655	3.847	4.453	4.319	4.764	5.014	5.261
240 × 70	3.924	4.097	4.312	4.967	4.889	5.362	5.644	5.931
160 × 80	2.936	3.065	3.226	3.742	3.594	3.927	4.133	4.354
180 × 80	3.140	3.279	3.450	4.003	3.848	4.225	4.447	4.691
200 × 80	3.420	3.570	3.758	4.357	4.180	4.589	4.830	5.088
220 × 80	3.704	3.868	4.070	4.712	4.570	5.040	5.305	5.567
240 × 80	4.152	4.334	4.562	5.256	5.173	5.676	5.974	6.275
160 × 90	3.140	3.279	3.450	4.003	3.836	4.184	4.222	4.637
180 × 90	3.327	3.474	3.656	4.261	4.095	4.501	4.737	4.992
200 × 90	3.624	3.784	3.982	4.642	4.458	4.889	5.146	5.412
220 × 90	3.894	4.065	4.279	4.985	4.825	5.332	5.612	5.911
240 × 90	4.383	4.576	4.816	5.577	5.442	6.001	6.316	6.655
70 × 70	1.670	1.743	1.834	2.137	2.221	2.240	2.357	2.490
80 × 80	2.149	2.243	2.360	2.746	2.696	2.695	2.836	3.125
90 × 90	2.358	2.462	2.591	3.006	2.948	2.948	3.103	3.418
100 × 100	2.511	2.622	2.759	3.198	3.132	3.180	3.346	3.633
∅ 60	1.667	1.740	1.831	2.134	1.961	2.003	2.108	2.274
∅ 70	1.670	1.743	1.834	2.137	2.221	2.240	2.357	2.490
∅ 80	2.069	2.160	2.273	2.575	2.459	2.475	2.605	2.851
∅ 90	2.280	2.379	2.504	2.812	2.711	2.722	2.865	3.138
∅ 100	2.432	2.539	2.672	3.004	2.894	2.954	3.109	3.353



rechteckig // rectangular h 110



quadratisch // square h 110



rund // round h 110

CUT OUT, DUCT, GROOVE

siehe Seite 38 // go to page 38

Tisch, Massivholz

Eiche, amerikanischer Nussbaum – geölt

Eiche Farbbeize, Eiche/Farbbeize – matt lackiert

Eiche/Farbbeize: Tischplatte Oberseite Eiche, Unterseite und Gestell Eiche Farbbeize
h 75 cm, Plattenstärke 27 mm, Tischkante profiliert

Ausführung in weiteren Maßen erhältlich – Preis auf Anfrage

CUT OUT, DUCT geeignet**Table, solid wood**

Oak, American walnut – oiled

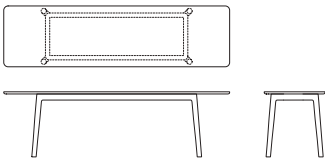
Oak colour stain, oak/colour stain – matt lacquered

Oak/colour stain: Tabletop oak, bottom side and frame oak colour stain
h 75 cm, tabletop thickness 27 mm, profiled edge

Available in further sizes – price on request

CUT OUT, DUCT suitable

Maße in cm <i>Dimensions</i> in cm	Eiche Oak	Eiche/Farbhb. Oak/Colour St.	Farbbeize Colour Stain	Am. Nuss Am. Walnut
120 × 70	2.642	2.875	2.913	3.534
140 × 70	2.772	3.033	3.081	3.742
160 × 70	2.847	3.151	3.213	3.918
180 × 70	3.050	3.395	3.456	4.264
200 × 70	3.221	3.602	3.664	4.560
220 × 70	3.303	3.732	3.816	4.742
240 × 70	3.393	3.868	3.952	4.955
260 × 70	3.451	3.964	4.073	5.104
120 × 90	2.978	3.265	3.327	3.972
140 × 90	3.150	3.483	3.555	4.251
160 × 90	3.262	3.636	3.720	4.404
180 × 90	3.471	3.893	3.977	4.742
200 × 90	3.612	4.087	4.172	5.133
220 × 90	3.766	4.283	4.392	5.304
240 × 90	3.847	4.412	4.521	5.516
260 × 90	3.927	4.532	4.652	5.724
120 × 100	3.104	3.419	3.481	4.227
140 × 100	3.439	3.808	3.870	4.516
160 × 100	3.530	3.951	4.036	4.707
180 × 100	3.742	4.217	4.302	5.133
200 × 100	3.978	4.500	4.609	5.458
220 × 100	4.068	4.644	4.753	5.724
240 × 100	4.149	4.774	4.894	5.848
260 × 100	4.269	4.945	5.076	6.104

**CUT OUT, DUCT**

siehe Seite 38 // go to page 38

E8 LONGUE**Tisch mit Auszug, Massivholz**

Eiche, amerikanischer Nussbaum – geölt

Eiche Farbbeize, Eiche/Farbbeize – matt lackiert


Eiche/Farbbeize: Tischplatte Oberseite Eiche, Unterseite und Gestell Eiche Farbbeize
h 75 cm, Plattenstärke 27 mm, Tischkante profiliert**Extendable table, solid wood**

Oak, American walnut – oiled

Oak colour stain, oak/colour stain – matt lacquered

Oak/colour stain: Tabletop oak, bottom side and frame oak colour stain
h 75 cm, tabletop thickness 27 mm, profiled edge

Maße in cm <i>Dimensions</i> in cm	Eiche Oak	Eiche/Farbhb. Oak/Colour St.	Farbbeize Colour Stain	Am. Nuss Am. Walnut
140/200 × 90	4.527	5.136	5.246	5.626
160/220 × 90	4.664	5.319	5.453	5.912
180/240 × 90	4.888	5.603	5.747	6.138
200/260 × 90	5.098	5.872	6.027	6.496
220/280 × 90	5.305	6.138	6.307	6.816



KUYU CONSOLE

Konsoltisch, Massivholz

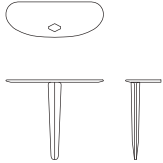
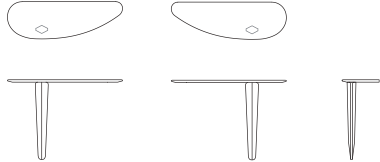
Tischplatte symmetrisch oder asymmetrisch

Esche weiß geölt, Eiche, Eiche wild, Eiche Farbbeize, amerikan. Nussbaum, amerikan. Nussbaum wild
h 90 cm, Plattenstärke 27 mm, Tischkante profiliert
Wandmontiert, spiegelverkehrt erhältlich
In weiteren Maßen und Ausführungen, Preis auf Anfrage

Console table, solid wood

Tabletop symmetric or asymmetric

Ash white oiled, oak, knotty oak, oak colour stain, American walnut, knotty American walnut
h 90, tabletop thickness 27 mm, profiled edge
Wall mounted, available mirror-inverted
Available in other sizes and versions, price on request

	Maße in cm Dimensions in cm	Esche Ash	Eiche wild Knotty oak	Eiche Oak	Farbbeize Colour Stain	Nuss wild Knotty Walnut	Am. Nuss Am. Walnut
 <p>symmetrisch // <i>symmetric</i></p>	110 × 40	1.550	1.615	1.700	1.900	1.805	1.900
 <p>links // <i>left</i> rechts // <i>right</i> asymmetrisch // <i>asymmetric</i></p>	130 × 42 160 × 48	1.730 2.000	1.805 2.090	1.900 2.200	2.100 2.500	1.995 2.375	2.100 2.500

KUYU DESK

Tisch, Massivholz

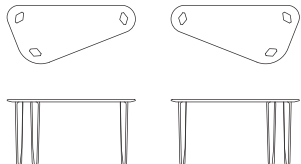
Tischplatte dreieckig

Esche weiß geölt, Eiche, Eiche wild, Eiche Farbbeize, amerikan. Nussbaum, amerikan. Nussbaum wild
l 145 cm, b 66 cm, h 75 cm
Plattenstärke 27 mm, Tischkante profiliert
Spiegelverkehrt erhältlich
In weiteren Maßen und Ausführungen, Preis auf Anfrage
CUT OUT, DUCT geeignet

Table, solid wood

Triangular tabletop

Ash white oiled, oak, knotty oak, oak colour stain, American walnut, knotty American walnut
l 145 cm, d 66 cm, h 75
Tabletop thickness 27 mm, profiled edge
Available mirror-inverted
Available in other sizes and versions, price on request
CUT OUT, DUCT suitable

	Maße in cm Dimensions in cm	Esche Ash	Eiche wild Knotty oak	Eiche Oak	Farbbeize Colour Stain	Nuss wild Knotty Walnut	Am. Nuss Am. Walnut
 <p>links // <i>left</i> rechts // <i>right</i></p>	145 × 66	2.210	2.310	2.700	3.195	3.125	3.285

CUT OUT, DUCT

siehe Seite 38 // go to page 38

KUYU DINE


Tisch, Massivholz recheckig, konvex, rund

Esche weiß geölt, Eiche, Eiche wild, Eiche Farbbeize,
amerikanischer Nussbaum, amerikanischer Nussbaum wild
h 75 cm, Plattenstärke 27 mm, Tischkante profiliert
Ausführung in weiteren Maßen erhältlich – Preis auf Anfrage
CUT OUT, DUCT, GROOVE geeignet

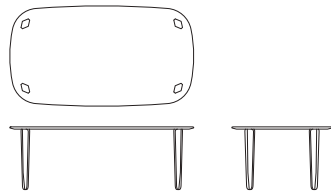
Table, solid wood rectangular, convex, round

Ash white oiled, oak, knotty oak, oak colour stain,
American walnut, knotty American walnut
Tabletop thickness 27 mm, profiled edge
Available in further sizes – price on request
CUT OUT, DUCT, GROOVE suitable

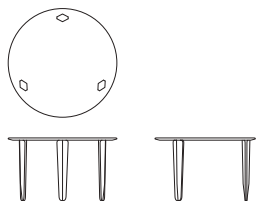
Maße in cm <i>Dimensions</i> in cm	Esche Ash	Eiche wild Knotty oak	Eiche Oak	Farbbeize Colour Stain	Nuss wild Knotty Walnut	Am. Nuss Am. Walnut
180 × 90	3.853	4.023	4.234	4.802	5.431	5.716
200 × 90	4.166	4.349	4.577	5.192	5.871	6.419
220 × 90	4.481	4.678	4.923	5.584	6.314	6.647
240 × 90	4.943	5.160	5.431	6.160	6.965	7.331
260 × 90	5.729	5.980	6.295	7.140	8.074	8.499
180 × 100	4.188	4.372	4.602	5.219	5.903	6.213
200 × 100	4.528	4.727	4.975	5.643	6.381	6.716
220 × 100	4.870	5.084	5.351	6.069	6.863	7.224
240 × 100	5.372	5.608	5.903	6.695	7.570	7.968
260 × 100	6.227	6.500	6.842	7.760	8.776	9.238
220 × 100	4.870	5.084	5.351	6.069	6.863	7.224
240 × 100	5.372	5.608	5.903	6.695	7.570	7.968
260 × 100	6.227	6.500	6.842	7.760	8.776	9.238
280 × 100 mit Unterzug // with underbeam	6.669	6.948	7.274	8.268	9.218	9.782
220 × 120	5.463	5.703	6.002	6.807	7.698	8.103
240 × 120	5.850	6.107	6.428	7.290	8.244	8.677
260 × 120	6.864	7.166	7.542	8.554	9.673	10.182
280 × 120 mit Unterzug // with underbeam	7.728	8.068	8.493	9.633	10.892	11.465
Ø 120	3.412	3.562	3.749	4.253	4.809	5.062
Ø 130	3.720	3.885	4.088	4.637	5.243	5.519
Ø 140	4.076	4.254	4.478	5.085	5.743	6.045
Ø 150	4.495	4.693	4.940	5.604	6.336	6.669



recheckig // rectangular



konvex // convex



rund // round

CUT OUT, DUCT, GROOVE

siehe Seite 38 // go to page 38

M11

Tisch, Massivholz

Eiche, Eiche wild, Eiche Farbbeize, amerikan. Nussbaum, amerikan. Nussbaum wild
h 75 cm, Plattenstärke 27 mm, sichtbare Tischkante 12 mm

Ausführung in weiteren Maßen erhältlich – Preis auf Anfrage


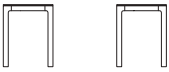

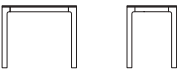

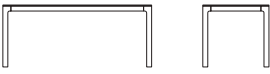

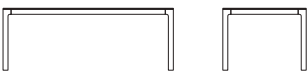


CUT OUT, DUCT geeignet

Table, solid wood

Oak, knotty oak, oak colour stain, American walnut, knotty American walnut
h 75 cm, tabletop thickness 27 mm, visible edge 12 mm

Available in further sizes – price on request

CUT OUT, DUCT suitable

	Maße in cm <i>Dimensions in cm</i>	Eiche wild Knotty oak	Eiche Oak	Farbbeize Colour Stain	Nuss wild Knotty Walnut	Am. Nuss Am. Walnut
  quadratisch // square	60 × 60	1.503	1.582	1.692	1.725	1.815
	70 × 70	1.769	1.862	2.024	2.014	2.119
	80 × 80	1.899	1.998	2.195	2.154	2.267
	90 × 90	2.188	2.303	2.535	2.545	2.678
	90 × 60	1.725	1.815	1.990	1.979	2.083
  rechteckig // rectangular	120 × 60	2.046	2.153	2.380	2.341	2.464
	150 × 60	2.131	2.243	2.522	2.470	2.599
	120 × 70	2.308	2.429	2.683	2.616	2.753
	150 × 70	2.353	2.476	2.796	2.715	2.857
	180 × 70	2.748	2.892	3.283	3.142	3.307
  rechteckig // rectangular	150 × 80	2.900	3.052	3.433	3.398	3.576
	180 × 80	3.153	3.318	3.760	3.713	3.908
	210 × 80	3.647	3.838	4.348	4.250	4.473
	180 × 90	3.470	3.652	4.069	3.978	4.187
	210 × 90	3.945	4.152	4.741	4.622	4.865
  rechteckig // rectangular	240 × 90	4.634	4.877	5.353	5.205	5.478
	210 × 100	5.143	5.413	5.817	5.644	5.941
	240 × 100	6.052	6.370	6.739	6.542	6.886
	270 × 100	6.863	7.224	7.654	7.424	7.814
	240 × 110	6.479	6.820	7.279	7.041	7.411
  rechteckig // rectangular	270 × 110	7.391	7.780	8.231	7.972	8.391
	300 × 110	8.848	9.313	9.788	9.599	10.104

CUT OUT, DUCT

siehe Seite 38 // go to page 38

OKITO TABLE

Tisch, Platte Massivholz – Beine Stahlrohr

Esche weiß lackiert, Eiche, Eiche Farbbeize, amerikan. Nussbaum

h 75 cm

Plattenstärke 27 mm, Tischkante profiliert

Beine: Metall mattschwarz pulverbeschichtet (RAL 9005)



Table, tabletop solid wood – table leg tubular steel

Ash white oiled, oak, oak colour stain, American walnut

h 75 cm

Tabletop thickness 27 mm, profiled edge

Legs: metal matt black powder coated (RAL 9005)

	Maße in cm <i>Dimensions in cm</i>	Esche Ash	Eiche Oak	Farbbeize Colour Stain	Am. Nuss Am. Walnut
 konvex // convex	70 × 70	978	1.004	1.039	1.183
	80 × 80	1.169	1.206	1.264	1.440
	90 × 90	1.519	1.568	1.642	1.873
 quadratisch // square	70 × 70	978	1.004	1.039	1.183
	80 × 80	1.169	1.206	1.264	1.440
	90 × 90	1.519	1.568	1.642	1.873

PJUR

Tisch, Massivholz

Esche weiß geölt, Eiche, Eiche wild, Eiche Farbbeize, amerikanische Kirsche, amerikan. Nussbaum, amerikan. Nussbaum wild, europäischer Nussbaum (max. 240 cm) h 75 cm, Plattenstärke 40 mm

Ausführung in weiteren Maßen erhältlich – Preis auf Anfrage

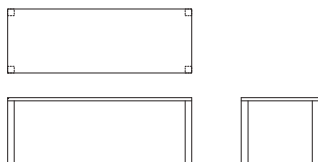
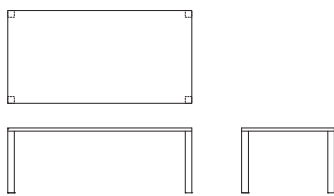
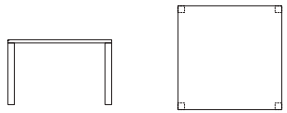
CUT OUT, DUCT, GROOVE geeignet

Table, solid wood

Ash white oiled, oak, knotty oak, oak colour stain, American cherry, American walnut, knotty American walnut, European walnut (max. 240 cm) h 75 cm, tabletop thickness 40 mm

Available in further sizes – price on request

CUT OUT, DUCT, GROOVE suitable

Maße in cm <i>Dimensions</i> in cm	Beinstärke in cm <i>Size of legs</i> in cm	Esche	Eiche wild	Eiche	Farbbeize	Kirsche	Nuss wild	Am. Nuss	Europ. Nuss	
		Ash	Knotty oak	Oak	Colour Stain	Cherry	Knotty Walnut	Am. Walnut	Europ. Walnut	
	140 × 90	8 × 8	2.486	2.595	2.731	3.088	3.307	3.448	3.629	3.919
	160 × 90	8 × 8	2.701	2.820	2.968	3.372	3.457	3.647	3.838	4.140
	180 × 90	8 × 8	2.902	3.029	3.188	3.652	3.747	3.888	4.092	4.415
	200 × 90	8 × 8	3.355	3.502	3.686	4.206	3.968	4.259	4.483	4.842
	220 × 90	10 × 10	3.482	3.635	3.826	4.402	4.176	4.634	4.877	5.156
	240 × 90	10 × 10	3.779	3.945	4.152	4.775	4.568	5.492	5.781	6.244
	260 × 90	10 × 10	4.237	4.424	4.656	5.331	4.877	6.668	7.018	7.579
	280 × 90	10 × 10	4.596	4.798	5.050	5.770	5.282	7.289	7.672	8.284
	140 × 100	8 × 8	2.620	2.736	2.879	3.283	3.515	3.668	3.861	4.152
	160 × 100	8 × 8	2.854	2.980	3.136	3.604	3.665	3.876	4.079	4.402
	180 × 100	8 × 8	3.069	3.204	3.372	3.883	3.968	4.120	4.336	4.681
	200 × 100	8 × 8	3.420	3.571	3.758	4.430	4.194	4.634	4.877	5.134
	220 × 100	10 × 10	3.550	3.706	3.901	4.788	4.415	5.007	5.270	5.466
	240 × 100	10 × 10	3.936	4.109	4.325	5.016	4.853	5.623	5.918	6.251
	260 × 100	10 × 10	4.471	4.668	4.913	5.663	5.181	7.227	7.607	–
	280 × 100	10 × 10	4.820	5.032	5.296	6.104	5.610	7.786	8.195	–
	240 × 120	12 × 12	4.942	5.159	5.430	6.253	6.554	7.905	8.321	–
	260 × 120	12 × 12	5.797	6.052	6.370	7.269	7.696	9.193	9.676	–
	280 × 120	12 × 12	6.155	6.425	6.763	7.721	8.170	9.861	10.379	–
	300 × 120	12 × 12	6.793	7.091	7.464	8.505	9.016	10.870	11.442	–
	320 × 120	12 × 12	7.313	7.635	8.036	9.139	9.707	11.916	12.543	–
	340 × 120	12 × 12	8.004	8.356	8.795	9.974	10.634	12.593	13.255	–
	360 × 120	12 × 12	8.709	9.092	9.570	10.807	11.556	13.514	14.225	–
	380 × 120	12 × 12	9.454	9.870	10.389	11.698	12.559	14.197	14.944	–
	400 × 120	12 × 12	9.980	10.419	10.967	12.346	13.245	14.932	15.717	–
	120 × 120	8 × 8	2.675	2.793	2.939	3.343	3.550	3.611	3.801	4.853
	140 × 140	8 × 8	3.315	3.460	3.642	4.206	4.402	4.579	4.819	5.443
	160 × 160	10 × 10	4.126	4.307	4.533	5.270	5.478	5.678	5.976	–
	180 × 180	12 × 12	4.996	5.216	5.490	6.417	6.625	6.797	7.154	–
	200 × 200	12 × 12	6.554	6.842	7.202	8.357	8.712	8.837	9.302	–
	220 × 220	12 × 12	7.717	8.056	8.480	9.872	10.252	10.554	11.109	–
	240 × 240	12 × 12	9.579	10.000	10.526	12.179	12.703	13.339	14.041	–

CUT OUT, DUCT, GROOVE

siehe Seite 38 // go to page 38

PJUR Ansatzplatte, Massivholz

Massivholz – Maserung längs wie Tischplatte

Holzbild nicht durchlaufend

Plattenstärke 40 mm, inkl. Edelstahlhalterungen

Ausführung in weiteren Maßen erhältlich – Preis auf Anfrage


PJUR extension leaf, solid wood

Solid wood – grain running lengthwise as for tabletop

Surface structure of wood not continuous

Tabletop thickness 40 mm, Incl. support, stainless steel

Available in further sizes – price on request



60 × 90	728	760	799	881	935	969	1.019	1.102
60 × 100	770	804	846	942	995	1.012	1.065	1.178

RAIL, RAIL HIGH

Tisch rechteckig, bestehend aus Tischplatte und zwei Tischböcken, Massivholz, zerlegbar

Linoleum, Esche weiß geölt, Eiche, Eiche wild, Eiche Farbbeize,

amerikanischer Nussbaum, amerikanischer Nussbaum wild

Linoleum: Tischplatte Birke Multiplex mit Linoleum-Beschichtung,

Unterseite Gegenzugpapier

Forbo Desktop: 4176 mushroom, 4185 powder, 4184 olive, 4178 iron

Kern Birke Multiplex, offene Tischkante profiliert, Tischbock Eiche

Tischbock einzeln inkl. Beschlagset bestehend aus T-Profil und Schnellspanner

RAIL: h 75 cm, **RAIL HIGH:** h 110 cm

Plattenstärke 27 mm, Tischkante profiliert

CUT OUT, DUCT geeignet

Table rectangular, consisting of tabletop and two trestles, solid wood, demountable

Linoleum, ash white oiled, oak, knotty oak, oak colour stain,

American walnut, knotty American walnut

Linoleum: Tabletop birch Multiplex with Linoleum coating,

bottom side counteracting paper

Forbo Desktop: 4176 mushroom, 4185 powder, 4184 olive, 4178 iron

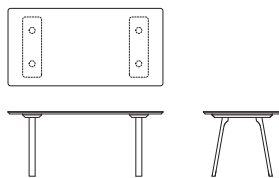
Core birch Multiplex, visible profiled edge, trestle in oak

Trestle incl. fittings kit consisting of T-profile and quick release

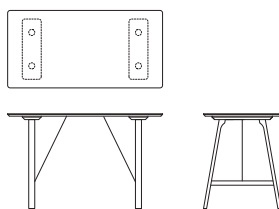
RAIL: h 75 cm, **RAIL HIGH:** h 110 cm

Tabletop-thickness 27 mm, profiled edge

CUT OUT, DUCT suitable



RAIL



RAIL HIGH

Maße in cm <i>Dimensions</i> in cm	Linoleum Linoleum	Esche Ash	Eiche wild Knotty oak	Eiche Oak	Farbbeize Colour Stain	Nuss wild Knotty walnut	Am. Nuss Am. Walnut
140 × 60	2.415	2.431	2.586	2.669	2.862	3.118	3.218
160 × 60	2.515	2.532	2.691	2.780	2.985	3.230	3.336
180 × 60	2.644	2.676	2.842	2.939	3.162	3.432	3.548
200 × 60	2.827	2.875	3.049	3.157	3.444	3.694	3.824
220 × 60	2.998	3.053	3.236	3.353	3.650	3.869	4.008
160 × 90	3.232	3.276	3.478	3.598	3.932	4.287	4.434
180 × 90	3.440	3.497	3.709	3.841	4.238	4.545	4.705
200 × 90	3.729	3.808	4.033	4.182	4.639	4.926	5.106
220 × 90	3.924	4.016	4.251	4.411	4.876	5.233	5.430
180 × 110	3.834	3.903	4.140	4.288	4.827	5.204	5.390
200 × 110	4.175	4.268	4.521	4.689	5.264	5.595	5.802
220 × 110	4.418	4.530	4.794	4.977	5.593	5.941	6.166
240 × 110	4.677	4.792	5.068	5.265	5.916	6.289	6.532
160 × 60	2.619	2.626	2.795	2.884	3.113	3.374	3.480
180 × 60	2.748	2.770	2.946	3.043	3.290	3.576	3.692
200 × 60	2.931	2.969	3.153	3.261	3.572	3.838	3.968
220 × 60	3.102	3.147	3.340	3.457	3.778	4.013	4.152
160 × 90	3.326	3.362	3.572	3.692	4.054	4.427	4.574
180 × 90	3.534	3.583	3.803	3.935	4.360	4.685	4.845
200 × 90	3.823	3.894	4.127	4.276	4.761	5.066	5.246
220 × 90	4.018	4.102	4.345	4.505	4.998	5.373	5.570
180 × 110	3.960	4.019	4.266	4.414	4.911	5.342	5.528
200 × 110	4.301	4.384	4.647	4.815	5.348	5.733	5.940
220 × 110	4.544	4.646	4.920	5.103	5.677	6.079	6.304
240 × 110	4.803	4.908	5.194	5.391	6.000	6.427	6.670

CUT OUT, DUCT

siehe Seite 38 // go to page 38

RAIL Café, Dine, Snack

Tisch und Stehtisch, Massivholz, zerlegbar

Linoleum, Esche weiß geölt, Eiche, Eiche wild, Eiche Farbbeize, amerikanischer Nussbaum, amerikanischer Nussbaum wild

Linoleum: Tischplatte Birke Multiplex mit Linoleum-Beschichtung,

Unterseite Gegenzugpapier, Tischgestell Eiche

Forbo Desktop: 4176 mushroom, 4185 powder, 4184 olive, 4178 iron

Kern Multiplex, in umlaufender Kante sichtbar

Plattenstärke 27 mm, Kante profiliert

Table and bistro table, solid wood, demountable

Linoleum, ash white oiled, oak, knotty oak, oak colour stain, American walnut, knotty American walnut

Linoleum: Tabletop birch Multiplex with Linoleum coating,

bottom side counteracting paper, frame in oak

Forbo Desktop: 4176 mushroom, 4185 powder, 4184 olive, 4178 iron

Core Multiplex, visible edge

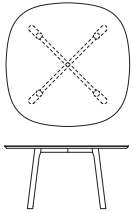
Tabletop-thickness 27 mm, with profiled edges



RAIL Café

Maße
in cm
Dimensions
in cm

		Linoleum Linoleum	Esche Ash	Eiche wild Knotty oak	Eiche Oak	Farbbeize Colour Stain	Nuss wild Knotty Walnut	Am. Nuss Am. Walnut
60 × 60	h 75	1.261	1.347	1.406	1.480	1.604	1.710	1.799
70 × 70	h 75	1.468	1.567	1.635	1.721	1.869	1.960	2.063
80 × 80	h 75	1.698	1.814	1.894	1.993	2.209	2.284	2.404



RAIL Dine

90 × 90	h 75	1.869	2.002	2.090	2.200	2.430	2.537	2.670
120 × 120	h 75	2.587	2.762	2.884	3.035	3.413	3.578	3.766
140 × 140	h 75	–	3.357	3.504	3.688	4.248	4.321	4.548
160 × 160	h 75	–	4.231	4.417	4.649	5.338	5.464	5.751



RAIL Snack

80 × 80	h 90	1.650	1.792	1.871	1.969	2.163	2.252	2.370
90 × 90	h 90	1.799	1.920	2.004	2.109	2.370	2.424	2.551
120 × 120	h 90	2.851	2.731	2.851	3.001	3.423	3.516	3.701
90 × 90	h 110	2.174	2.322	2.424	2.551	2.846	2.976	3.132

RAIL Solo

Einzeltisch rechteckig, Tischplatte Multiplex mit Linoleum-Beschichtung und 4 Tischbeinen, Massivholz – Position unveränderbar

Tischplatte Birke Multiplex mit Linoleum-Beschichtung, Unterseite Gegenzugpapier

Forbo Desktop: 4176 mushroom, 4185 powder, 4184 olive, 4178 iron

Kern Multiplex, offene Tischkante profiliert

h 75 cm, Plattenstärke 27 mm

Tischbeine: Esche weiß geölt, Eiche, Eiche Farbbeize, amerikanischer Nussbaum

Ausführung in weiteren Maßen erhältlich – Preis auf Anfrage

CUT OUT, DUCT geeignet

Single table rectangular, tabletop Multiplex with Linoleum and 4 table legs, solid wood – Position unchangeable

Tabletop birch Multiplex with Linoleum coating, bottom side counteracting paper

Forbo Desktop: 4176 mushroom, 4185 powder, 4184 olive, 4178 iron

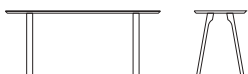
Core Multiplex, visible profiled edge

h 75 cm, tabletop-thickness 27 mm

Table legs: Ash white oiled, oak, oak colour stain, American walnut

Available in further sizes – price on request

CUT OUT, DUCT suitable



Maße
in cm
Dimensions
in cm

		Tischbeine in: Table legs in:	Esche Ash	Eiche Oak	Farbbeize Colour Stain	Am. Nuss Am. Walnut
160 × 90			2.061	2.141	2.310	2.403
180 × 90			2.187	2.267	2.436	2.529
200 × 90			2.349	2.429	2.598	2.691
220 × 90			2.455	2.535	2.704	2.797

CUT OUT, DUCT

siehe Seite 38 // go to page 38

SECRET

**Sekretär mit Stauraum unter zwei Klappen,
eingeleger Ablage für Schreibutensilien und Kabelauslass,
Massivholz**

Eiche, amerikanischer Nussbaum

l 140 cm, b 85 cm, h 75 cm

Ausführung nur in weiteren Sonderlängen erhältlich – Preis auf Anfrage

**Davenport with storage capacity under two of the flaps
including a stationery tray and a cable outlet,
solid wood**

Oak, American walnut

l 140 cm, w 85 cm, h 75 cm

Available only in further special lengths – price on request

Maße

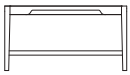
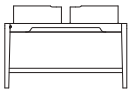
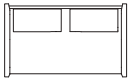
in cm

Dimensions

in cm

Eiche
Oak

Am. Nuss
Am. Walnut



140 × 85

4.453

4.962

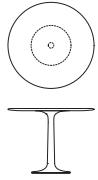
TURNTABLE

Tisch, Massivholz

Esche weiß geölt, Eiche, Eiche wild, Eiche Farbbeize, amerikanische Kirsche, amerikan. Nussbaum, amerikan. Nussbaum wild, europäischer Nussbaum
 Gestell gedrechselt
 h 75 cm, Plattenstärke 27 mm, sichtbare Tischkante 7 mm, profiliert
 Ausführung in weiteren Maßen erhältlich – Preis auf Anfrage

Table, solid wood

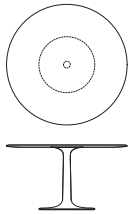
Ash white oiled, oak, knotty oak, oak colour stain, American cherry, American walnut, knotty American walnut, European walnut
 Turned base
 h 75 cm, tabletop thickness 27 mm, visible edge 7 mm, profiled
 Available in further sizes – price on request



Fuß // Base Ø 53

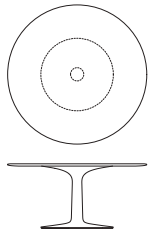
Maße
in cm
Dimensions
in cm

	Esche Ash	Eiche wild Knotty oak	Eiche Oak	Farbbeize Colour Stain	Kirsche Cherry	Nuss wild Knotty Walnut	Am. Nuss Am. Walnut	Europ. Nuss Europ. Walnut
Ø 90	3.575	3.732	3.928	4.471	4.270	4.269	4.493	4.859
Ø 100	3.715	3.878	4.082	4.635	4.447	4.481	4.716	5.094



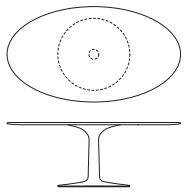
Fuß // Base Ø 63

Ø 120	3.958	4.132	4.349	4.928	4.808	4.906	5.164	5.574
Ø 140	4.464	4.660	4.905	5.495	5.415	5.568	5.861	6.331



Fuß // Base Ø 83

Ø 160	5.852	6.109	6.430	7.089	7.242	7.372	7.760	8.350
-------	-------	-------	-------	-------	-------	-------	-------	-------



Platte oval // Oval plate

Fuß // Base Ø 83

180 × 90	6.340	6.618	6.966	7.503	7.924	8.008	8.429	9.188
180 × 110	7.098	7.410	7.800	8.353	8.872	8.967	9.438	10.287
200 × 110	7.671	8.008	8.429	9.002	9.588	9.690	10.199	11.117

TURNTABLE OVAL

Tisch, Massivholz

Esche weiß geölt, Eiche, Eiche wild, Eiche Farbbeize, amerikanische Kirsche, amerikan. Nussbaum, amerikan. Nussbaum wild

h 75 cm, Plattenstärke 28,5 mm, sichtbare Tischkante 7 mm, profiliert

Gestell oval, Gewicht Mittelfuß > 200 kg

Ausführung in weiteren Maßen erhältlich – Preis auf Anfrage

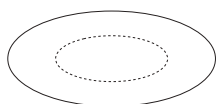
Table, solid wood

Ash white oiled, oak, knotty oak, oak colour stain, American cherry, American walnut, knotty American walnut

h 75 cm, tabletop thickness 28,5 mm, visible edge 7 mm, profiled

Oval base, weight base > 200 kg

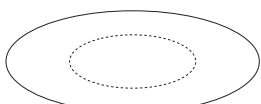
Available in further sizes – price on request



Fuß // Base 130 × 53

Maße
in cm
Dimensions
in cm

	Esche Ash	Eiche wild Knotty oak	Eiche Oak	Farbbeize Colour Stain	Kirsche Cherry	Nuss wild Knotty Walnut	Am. Nuss Am. Walnut
220 × 110	13.195	13.775	14.500	15.558	15.204	15.455	16.268
240 × 110	13.945	14.558	15.324	16.502	16.148	16.238	17.092
260 × 110	15.340	16.015	16.857	18.272	17.915	17.863	18.803
280 × 110	18.696	17.922	18.865	20.469	20.035	22.166	23.280



Fuß // Base 150 × 63

300 × 120	23.527	24.561	25.853	26.853	31.105	30.785	32.405
330 × 130	24.787	25.877	27.238	28.232	32.557	32.219	33.914

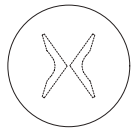
TWIST

Tisch, Massivholz rund, oval, rechteckig

Esche weiß geölt, Eiche, Eiche wild, Eiche Farbbeize, amerikan. Nussbaum, amerikan. Nussbaum wild, europ. Nussbaum
h 75 cm, Plattenstärke 27 mm, Tischkante profiliert
Ausführung in weiteren Maßen erhältlich – Preis auf Anfrage
CUT OUT, DUCT geeignet

Table, solid wood round, oval, rectangular

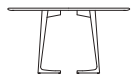
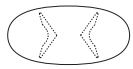
Ash white oiled, oak, knotty oak, oak colour stain, American walnut, knotty American walnut, European walnut
h 75 cm, tabletop thickness 27 mm, profiled edge
Available in further sizes – price on request
CUT OUT, DUCT suitable



rund // round

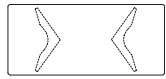
Maße
in cm
Dimensions
in cm

	Esche Ash	Eiche wild Knotty oak	Eiche Oak	Farbbeize Colour Stain	Nuss wild Knotty Walnut	Am. Nuss Am. Walnut	Europ. Nuss Europ. Walnut
Ø 120	3.400	3.550	3.736	4.252	4.109	4.325	4.593
Ø 140	3.970	4.144	4.362	4.949	4.787	5.038	5.443



oval // oval

200 × 100	3.142	3.280	3.452	4.078	4.242	4.465	4.867
240 × 100	3.559	3.716	3.911	4.663	4.869	5.639	6.079



rechteckig // rectangular

180 × 90	2.652	2.769	2.914	3.407	3.460	3.642	3.919
200 × 90	2.789	2.911	3.064	3.604	3.770	3.968	4.287
220 × 90	2.946	3.076	3.237	3.826	4.019	4.230	4.558
240 × 90	3.189	3.329	3.504	4.140	4.340	4.568	4.927
180 × 100	2.854	2.980	3.136	3.677	3.713	3.908	4.230
200 × 100	3.000	3.132	3.296	3.897	4.073	4.287	4.633
220 × 100	3.157	3.296	3.469	4.128	4.331	4.558	4.927
240 × 100	3.422	3.572	3.760	4.483	4.681	4.927	5.331

CUT OUT, DUCT

siehe Seite 38 // go to page 38

TWIST OFFICE

Tisch, Massivholz

Esche weiß geölt, Eiche, Eiche wild, Eiche Farbbeize, amerikan. Nussbaum, amerikan. Nussbaum wild, europ. Nussbaum
h 75 cm, Plattenstärke 27 mm

Ausführung in weiteren Maßen erhältlich – Preis auf Anfrage

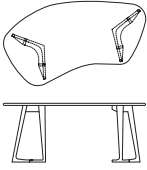
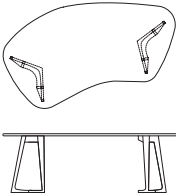
CUT OUT, DUCT geeignet

Table, solid wood

Ash white oiled, oak, knotty oak, oak colour stain, American walnut, knotty American walnut, European walnut
h 75 cm, tabletop thickness 27 mm

Available in further sizes – price on request

CUT OUT, DUCT suitable

	Maße in cm Dimensions in cm	Esche Ash	Eiche wild Knotty oak	Eiche Oak	Farbbeize Colour Stain	Nuss wild Knotty Walnut	Am. Nuss Am. Walnut	Europ. Nuss Europ. Walnut
	175 x 95	3.135	3.273	3.445	3.932	4.109	4.325	4.640
	200 x 105	4.000	4.176	4.395	4.996	5.205	5.478	5.871

CUT OUT, DUCT

siehe Seite 38 // go to page 38

VERMU, VERMU HIGH

Tisch und Stehtisch, Tischplatte Massivholz

Esche weiß geölt, Eiche, Eiche wild, Eiche Farbbeize, amerikan. Kirsche, amerikan. Nussbaum, amerikan. Nussbaum wild, europ. Nussbaum

VERMU: h 75 cm

VERMU HIGH: h 110 cm

Plattenstärke 27 mm, Tischkante profiliert

Mittelfuß Ø 50 mm

Gestell Stahl matt schwarz (RAL 9005), pulverbeschichtet

Weitere RAL-Farben auf Anfrage, min. 30 Stck.

Tischplatte in weiteren Maßen erhältlich – Preis auf Anfrage

Table and bistro table, tabletop solid wood

Ash white oiled, oak, knotty oak, oak colour stain, American cherry, American walnut, knotty American walnut, European walnut

VERMU: h 75 cm

VERMU HIGH: h 110 cm



Tabletop thickness 27 mm, profiled edge

Bar Ø 50 mm

Base steel matt black (RAL 9005), powder coated

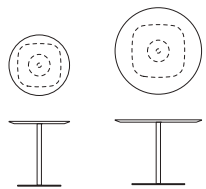
Further RAL colours on request, min. quantity 30

Tabletop available in further sizes – price on request

	Maße									
	in cm	Esche	Eiche wild	Eiche	Farbbeize	Kirsche	Nuss wild	Am. Nuss	Europ. Nuss	
	Dimensions	Ash	Knotty oak	Oak	Colour Stain	Cherry	Knotty Walnut	Am. Walnut	Europ. Walnut	
	in cm									
	70 × 70	1.076	1.123	1.182	1.303	1.236	1.186	1.248	1.384	

VERMU quadratisch // square

Fußplatte // Base 50 × 50



VERMU rund // round

Fußplatte // Base 50 × 50

Fußplatte // Base 61 × 61

Ø 70

Ø 100

1.076

1.123

1.182

1.303

1.236

1.186

1.248

1.384

1.609

1.680

1.768

1.983

1.977

1.924

2.025

2.246



VERMU rechteckig // rectangular

Fußplatte // Base 50 × 50

80 × 60

1.076

1.123

1.182

1.303

1.236

1.186

1.248

1.384



VERMU konvex // convex

Fußplatte // Base 61 × 61

100 × 100

1.609

1.680

1.768

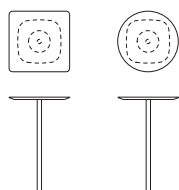
1.983

1.977

1.924

2.025

2.246



VERMU HIGH

Fußplatte // Base 50 × 50

quadratisch // square 70 × 70

rund // round Ø 70

1.125

1.175

1.236

1.357

1.289

1.238

1.303

1.437

1.125

1.175

1.236

1.357

1.289

1.238

1.303

1.437



Tisch, Massivholz

Esche weiß geölt, Esche Farbbeize graphitschwarz

h 75 cm, Plattenstärke 27 mm, Tischkante profiliert

Fußzarge, mit Keil fixiert

Ausführung in weiteren Holzarten und Maßen erhältlich – Preis auf Anfrage


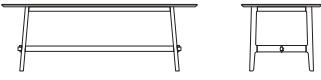
Table, solid wood

Ash white oiled, ash colour stain graphite black

Tabletop thickness 27 mm, profiled edge

Base bar, fixed with wedge

Available in further timbers and sizes – price on request

	Maße in cm	Esche Ash	Esche Farbbeize Ash Colour Stain
	Dimensions in cm		
	180 × 90	4.575	5.485
	200 × 90	5.050	6.035
	220 × 90	5.385	6.450
	240 × 90	5.895	7.035
	260 × 90	6.920	8.135
	180 × 100	4.795	5.780
	200 × 100	5.320	6.390
	220 × 100	5.660	6.815
	240 × 100	6.210	7.445
	260 × 100	7.310	8.630

CUT OUT

Zusätzliche Ausfräsungen für individuelle Kabelauslässe oder Kommunikationsmodule für ZEITRAUM Tische

Frei plan- und positionierbar

Wir empfehlen Module wie z.B. von Bachmann

Hinweis: Einbaumodule müssen vor Ort durch eine Elektrofachkraft eingebaut und angeschlossen werden.

Additional holes for cable outlet or communication modules for ZEITRAUM tables

Planned and executed to choice

We recommend modules from e.g. Bachmann

Note: Built-in modules must be installed and connected on site by a qualified electrician.



213



Ausschnitt, Klappenabdeckung aus Holz //
Hole, wooden flap cover 34,6 × 17,5 cm

für // for Bachmann Venid

277

DUCT

Kabelaufbewahrung zur Montage unter Tischplatte

Drehbar gelagerter Formvlies, anthrazit

Aufnahmeringe in Massivholz:

Esche, Eiche, Eiche Farbbeize, amerikanischer Nussbaum

Cable duct for mounting below tabletop

Rotating built-in formfleece, anthracite


Supports in solid wood:

Ash, oak, oak colour stain, American walnut

Maße
in cm

Dimensions
in cm

Formfilz
Formfleece



170

1120

277

356

GROOVE

Kabelkanal

Eingefräst ins Tischbein

Kanal in Kunststoff, farblich passend zu Holzart:

Esche, Eiche, amerikanischer Nussbaum

Cable channel

Milled into table leg

Channel in plastic, colour-matched to wood type:

Ash, oak, American walnut

Kabelkanal
Cable channel

112

Stühle // *Chairs*

1.3 CHAIR

Stuhl, Massivholz

Holzstuhl oder Polsterstuhl

Eiche, Eiche Farbbeize, amerikanischer Nussbaum

h 79 cm, b 40 cm, t 44 cm

Sitzhöhe h 47 cm, mit Polster h 48 cm

CATAS Test EN 1728:2012 Level 2 – extreme

Chair, solid wood

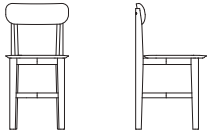
Wooden seat or upholstered seat

Oak, oak colour stain, American walnut

h 79 cm, w 40 cm, d 44 cm

Seating h 47 cm, upholstered h 48 cm

CATAS Test EN 1728:2012 Level 2 – extreme



Holzstuhl // Wooden seat

Eiche
Oak

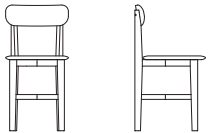
Farbbeize
Colour Stain

Am. Nuss
Am. Walnut

550

652

602



Polsterstuhl // Upholstered seat

SG 1 // FG 1

SG 2 – LG 1 // FG 2 – LG 1

SG 3 – LG 2 // FG 3 – LG 2

Kunden Stoff – Leder // COM – COL

Bedarf // Req. 50 x 50 cm

642

744

694

680

782

732

715

817

767

591

693

643

1.3 STOOL

Hocker, Massivholz

Holzstuhl oder Polsterstuhl

Eiche, Eiche Farbbeize, amerikanischer Nussbaum

h 47 cm, mit Polster 48 cm, b 41 cm, t 41 cm, Sitz Ø 35 cm

CATAS Test EN 1728:2012 Level 2 – extreme

Stool, solid wood

Wooden seat or upholstered seat

Oak, oak colour stain, American walnut

h 47 cm, upholstered h 48 cm, w 41 cm, d 41 cm, seat Ø 35 cm

CATAS Test EN 1728:2012 Level 2 – extreme



Holzstuhl // Wooden seat

Eiche
Oak

Farbbeize
Colour Stain

Am. Nuss
Am. Walnut

408

494

490



Polsterstuhl // Upholstered seat

SG 1 // FG 1

SG 2 – LG 1 // FG 2 – LG 1

SG 3 – LG 2 // FG 3 – LG 2

Kunden Stoff – Leder // COM – COL

Bedarf // Req. 50 x 50 cm

494

580

576

517

603

599

549

635

631

448

534

530

Barhocker in zwei Höhen, Massivholz

Holzstuhl oder Polstersitz

Eiche, Eiche Farbbeize, amerikanischer Nussbaum

h 80 cm, mit Polster h 81 cm, b 50 cm, t 50 cm, Sitz Ø 35 cm, Fußablage h 35 cm

h 65.5 cm, mit Polster h 66.5 cm, b 46.5 cm, t 46.5 cm, Sitz Ø 35 cm, Fußablage h 20 cm

CATAS Test EN 1728:2012 Level 2 – extreme

Bar stool in two heights, solid wood

Wooden seat or close upholstery

Oak, oak colour stain, American walnut

h 80 cm, upholstered h 81 cm, w 50 cm, d 50 cm, seat Ø 35 cm, footrest h 35 cm

h 65.5 cm, upholstered h 66.5 cm, w 46.5 cm, d 46.5 cm, seat Ø 35 cm, footrest h 20 cm

CATAS Test EN 1728:2012 Level 2 – extreme



h 80

Holzstuhl // Wooden seat

Eiche
Oak

Farbbeize
Colour Stain

Am. Nuss
Am. Walnut

642

736

723



h 80

Polstersitz // Upholstered seat

SG 1 // FG 1

728

822

809

SG 2 – LG 1 // FG 2 – LG 1

751

845

832

SG 3 – LG 2 // FG 3 – LG 2

783

877

864

Kunden Stoff – Leder // COM – COL

682

776

763

Bedarf // Req. 50 × 50 cm

h 65.5

Holzstuhl // Wooden seat

621

708

699



h 66.5

Polstersitz // Upholstered seat

SG 1 // FG 1

707

794

785

SG 2 – LG 1 // FG 2 – LG 1

730

817

808

SG 3 – LG 2 // FG 3 – LG 2

762

849

840

Kunden Stoff – Leder // COM – COL

661

748

739

Bedarf // Req. 50 × 50 cm

Stuhl, Gestell massiv,

Holzstz, Formholz furniert, oder Vollpolster

Eiche, Eiche Farbbeize

h 83 cm, b 45 cm, t 54 cm

Sitzhöhe h 46 cm, mit Polster h 47 cm

AEON COMFORT mit Armlehne: h 67 cm, b 65 cm

CATAS Test EN 1728:2012 + AC:2013 Level 1 – general

Chair, frame solid,

Wooden seat, veneered plywood, or fully upholstered seat

Oak, oak colour stain

h 83 cm, w 45 cm, d 54 cm

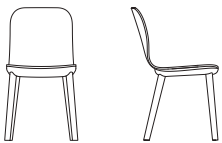
Seating h 46 cm, upholstered h 47 cm

AEON COMFORT with armrest: h 67 cm, w 65 cm

CATAS Test EN 1728:2012 + AC:2013 Level 1 – general

Eiche
Oak

Farbbeize
Colour Stain

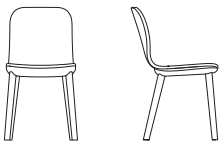


AEON

Holzstz furniert // Wooden seat veneered

591

705



AEON

Vollpolster // Fully upholstered

SG 1 // FG 1

831

945

SG 2 – LG 1 // FG 2 – LG 1

857

971

SG 3 – LG 2 // FG 3 – LG 2

877

991

Kunden Stoff – Leder // COM – COL

Stoffbedarf // Fabric req. 0,88 lfm

756

870

Lederbedarf // Leather req. 1,03 qm

AEON COMFORT

Holzstz furniert // Wooden seat veneered

831

995



AEON COMFORT

Vollpolster // Fully upholstered

SG 1 // FG 1

1.071

1.235

SG 2 – LG 1 // FG 2 – LG 1

1.097

1.261

SG 3 – LG 2 // FG 3 – LG 2

1.117

1.281

Kunden Stoff – Leder // COM – COL

Stoffbedarf // Fabric req. 0,88 lfm

996

1.160

Lederbedarf // Leather req. 1,03 qm

**Barhocker in zwei Höhen, Gestell massiv,
Holzsitz, Formholz furniert, oder Vollpolster**

Eiche, Eiche Farbbeize

h 105 cm, Sitzhöhe 80 cm, mit Polster h 81 cm, b 44 cm, t 48 cm

h 90 cm, Sitzhöhe 65 cm, mit Polster h 66 cm, b 42 cm, t 45 cm

AEON COMFORT BAR mit Armlehne: h 103/88 cm, b 62 cm

CATAS Test EN 1728:2012 + AC:2013 Level 1 – general

Bar stool in two heights, frame solid,

Wooden seat, veneered plywood, or fully upholstered seat


Oak, oak colour stain

h 105 cm, seating h 80 cm, upholstered h 81 cm, w 44 cm, d 48 cm

h 90 cm, seating h 65 cm, upholstered h 66 cm, w 42 cm, d 45 cm

AEON COMFORT BAR with armrest: h 103/88 cm, w 62 cm

CATAS Test EN 1728:2012 + AC:2013 Level 1 – general



AEON BAR
Sitzhöhe // Seating h 80/81

Holzstuhl furniert // Wooden seat veneered

738 852

Vollpolster // Fully upholstered

SG 1 // FG 1

976 1.090

SG 2 – LG 1 // FG 2 – LG 1

996 1.110

SG 3 – LG 2 // FG 3 – LG 2


1.013 1.127

Kunden Stoff – Leder // COM – COL

Stoffbedarf // Fabric req. 0,68 lfm

917 1.031

Lederbedarf // Leather req. 0,76 qm



AEON BAR
Sitzhöhe // Seating h 65/66

Holzstuhl furniert // Wooden seat veneered

714 828

Vollpolster // Fully upholstered

SG 1 // FG 1

952 1.066

SG 2 – LG 1 // FG 2 – LG 1

972 1.086

SG 3 – LG 2 // FG 3 – LG 2


989 1.103

Kunden Stoff – Leder // COM – COL

Stoffbedarf // Fabric req. 0,68 lfm

893 1.007

Lederbedarf // Leather req. 0,76 qm



AEON COMFORT BAR
Sitzhöhe // Seating h 80/81

Holzstuhl furniert // Wooden seat veneered

978 1.142

Vollpolster // Fully upholstered

SG 1 // FG 1

1.216 1.380

SG 2 – LG 1 // FG 2 – LG 1

1.236 1.400

SG 3 – LG 2 // FG 3 – LG 2


1.253 1.417

Kunden Stoff – Leder // COM – COL

Stoffbedarf // Fabric req. 0,68 lfm

1.157 1.321

Lederbedarf // Leather req. 0,76 qm



AEON COMFORT BAR
Sitzhöhe // Seating h 65/66

Holzstuhl furniert // Wooden seat veneered

954 1.118

Vollpolster // Fully upholstered

SG 1 // FG 1

1.192 1.356

SG 2 – LG 1 // FG 2 – LG 1

1.212 1.376

SG 3 – LG 2 // FG 3 – LG 2

1.229 1.393

Kunden Stoff – Leder // COM – COL

Stoffbedarf // Fabric req. 0,68 lfm

1.133 1.297

Lederbedarf // Leather req. 0,76 qm

Trittschutz – Edelstahl

Step protection – Stainless steel

pro Stuhl // per chair

24

BLUE CHAIR



Stuhl, Massivholz

Holzstuhl oder Polstersitz

Eiche, Eiche Farbbeize, amerikanische Kirsche, amerikanischer Nussbaum

h 87 cm, b 41 cm, t 49 cm

Sitzhöhe h 46 cm, mit Polster h 47 cm

CATAS Test EN 1728:2012 Level 2 – extreme

Chair, solid wood

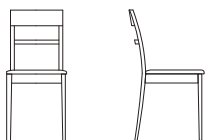
Wooden seat or upholstered seat

Oak, oak colour stain, American cherry, American walnut

h 87 cm, w 41 cm, d 49 cm

Seating h 46 cm, upholstered h 47 cm

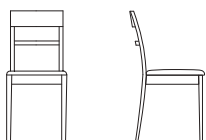
CATAS Test EN 1728:2012 Level 2 – extreme



Eiche Oak	Farbbeize Colour Stain	Kirsche Cherry	Am. Nuss Am. Walnut
--------------	---------------------------	-------------------	------------------------

Holzstuhl // Wooden seat

524	615	609	644
-----	-----	-----	-----



Polstersitz // Upholstered seat

SG 1 // FG 1	587	678	672	707
SG 2 – LG 1 // FG 2 – LG 1	615	706	700	735
SG 3 – LG 2 // FG 3 – LG 2	654	745	739	774
Kunden Stoff – Leder // COM – COL	514	605	599	634
Bedarf // Req. 60 x 60 cm				

PELLE



Stuhl, Massivholz

Eiche, Eiche Farbbeize, amerikanischer Nussbaum

h 77 cm, b 62 cm, t 54 cm, Sitzhöhe 45 cm

Höhe Armlehne h ≥ 66 cm

Sitz Kernleder in schlammgrau, marone, natur, testa di moro, schwarz

CATAS Test EN 1728:2012 Level 2 – extreme

Chair, solid wood


Oak, oak colour stain, American walnut

h 77 cm, w 62 cm, d 54 cm, seating h 45 cm

Height armrest h ≥ 66 cm

Seat bend leather in schlammgrau, marone, natural, testa di moro, black

CATAS Test EN 1728:2012 Level 2 – extreme



Eiche Oak	Farbbeize Colour Stain	Am. Nuss Am. Walnut
--------------	---------------------------	------------------------

1.369	1.480	1.644
-------	-------	-------

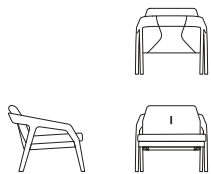
FRIDAY

Polstermöbel, Sessel und 2-Sitzer

Gestell Massivholz, Eiche, Eiche Farbbeize, amerikanischer Nussbaum
 Im Holzrahmen lose Einlage aus Microfederkern
 Rückseitig Kernleder in schlammgrau, asphalt, marone, natur, testa di moro, schwarz
 Sitz- und Rückenkissen mit Ziernaht (Farbwahl siehe unter Materialien)
 Weiches Rückenkissen mit Füllung 70% Rhomben (Polyurethan), 30% Fibreballs (Polyester)
 Vollholzplatte und keilförmiger Schaumkern zur Stabilisierung
 Weiches Sitzkissen mit Füllung 60% Rhomben (Polyurethan), 15% Polyesterfaser,
 25% Federn, Bezug abziehbar
 Sitz- und Rückenkissen sind mittels eines Reißverschlusses miteinander verbunden
 Sitzhöhe 38 cm, Sitztiefe 56 cm

Upholstery, armchair and 2-seater

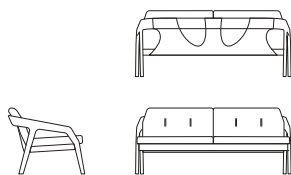
Frame solid wood, oak, oak colour stain, American walnut
 Loose inserts of micro spring-frame cores in a wooden frame
 Bend leather of the back in schlammgrau, asphalt, marone, natural, testa di moro, black
 Seats and back cushions with stitching (colour options please see finishings)
 Soft back pillow filled with 70% rhombuses (polyurethane), 30% fibreballs (polyester)
 Wooden panel and foam core for additional stability
 Soft seat cushion filled with 60% rhombuses (polyurethane), 15% polyester fibre,
 25% feathers, removeable covers
 Seat and back cushions are connected with a zip fastener
 Seating h 38 cm, seat-cushion depth 56 cm



FRIDAY 1

h 73 b/w 78 t/d 84

	Eiche Oak	Farbbeize Colour Stain	Am. Nuss Am. Walnut
SG 1 // FG 1	2.927	3.118	3.065
SG 2 – LG 1 // FG 2 – LG 1	3.159	3.350	3.296
SG 3 – LG 2 // FG 3 – LG 2	3.565	3.756	3.702
Kunden Stoff – Leder // COM – COL Bedarf // Req. 1.9 lm – 3.7 qm	2.635	2.826	2.772



FRIDAY 2

h 73 b/w 167 t/d 84

SG 1 // FG 1	5.028	5.320	5.157
SG 2 – LG 1 // FG 2 – LG 1	5.332	5.624	5.463
SG 3 – LG 2 // FG 3 – LG 2	5.968	6.260	6.099
Kunden Stoff – Leder // COM – COL Bedarf // Req. 4.0 lm – 8.6 qm	4.681	4.973	4.812

FRIDAY POUF

Fußschemel

Gestell Massivholz, Eiche, Eiche Farbbeize, Amerikan. Nussbaum
 Kissen mit Ziernaht (Farbauswahl siehe unter Materialien)
 Weiches Sitzkissen mit Füllung aus 60% Rhomben (Polyurethan), 15% Polyesterfaser,
 25% Federn, Bezug abziehbar
 Gestell mit Kunststoffgleitern, zusätzliche Filzgleiter beiliegend

Footrest

Frame solid wood, oak, oak colour stain, American walnut
 Cushion with stitching (colour options please see finishings)
 Soft seat cushion filled with 60% rhombuses (polyurethane), 15% polyester fibre,
 25% feathers, removeable covers
 Frame enclosed with plastic glides, felt glides additional



h 43 b/w 72 t/d 51

SG 1 // FG 1	1.157	1.271	1.216
SG 2 – LG 1 // FG 2 – LG 1	1.275	1.389	1.335
SG 3 – LG 2 // FG 3 – LG 2	1.424	1.538	1.483
Kunden Stoff – Leder // COM – COL Bedarf // Req. 1.2 lm – 1.1 qm	1.031	1.145	1.090

Stuhl, Gestell massiv, Schale Formholz furniert

Holzstuhlsitz, Polstersitz oder Vollpolster

Esche weiß geölt, Eiche, Eiche Farbbeize, amerikanischer Nussbaum

h 80 cm, b 44 cm, t 48 cm

Sitzhöhe h 47 cm, mit Polster h 48.5 cm

CATAS Test EN 1728:2012 Level 2 – extreme

Chair, frame solid, seat veneered plywood

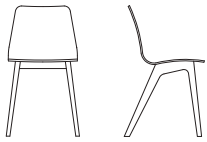
Wooden seat, upholstered seat or fully upholstered

Ash white oiled, oak, oak colour stain, American walnut

h 80 cm, w 44 cm, d 48 cm

Seating h 47 cm, upholstered h 48.5 cm

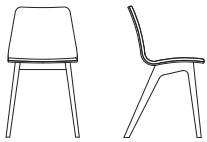
CATAS Test EN 1728:2012 Level 2 – extreme



Esche Ash	Eiche Oak	Farbbeize Colour Stain	Am. Nuss Am. Walnut
--------------	--------------	---------------------------	------------------------

Holzstuhlsitz furniert // Wooden seat veneered

538	591	705	661
-----	-----	-----	-----



Polstersitz // Upholstered seat

SG 1 // FG 1

762	815	929	885
-----	-----	-----	-----

SG 2 – LG 1 // FG 2 – LG 1

784	837	951	907
-----	-----	-----	-----

SG 3 – LG 2 // FG 3 – LG 2

804	857	971	927
-----	-----	-----	-----

Kunden Stoff – Leder // COM – COL

Stoffbedarf // Fabric req. 0,8 lfm

684	737	851	807
-----	-----	-----	-----

Lederbedarf // Leather req. 0,7 qm

Vollpolster // Fully upholstered

SG 1 // FG 1

778	831	945	901
-----	-----	-----	-----

SG 2 – LG 1 // FG 2 – LG 1

804	857	971	927
-----	-----	-----	-----

SG 3 – LG 2 // FG 3 – LG 2

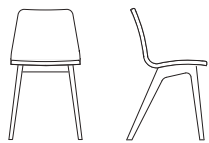
824	877	991	947
-----	-----	-----	-----

Kunden Stoff – Leder // COM – COL

Stoffbedarf // Fabric req. 1,2 lfm

703	756	870	826
-----	-----	-----	-----

Lederbedarf // Leather req. 1,15 qm



Barhocker in zwei Höhen, Gestell massiv, Schale Formholz furniert

Holzstuhlsitz, Polstersitz oder Vollpolster

Esche weiß geölt, Eiche, Eiche Farbbeize, amerikanischer Nussbaum

h 92 cm, Sitzhöhe 80 cm, mit Polster h 81 cm, b 43 cm, t 43 cm

h 77 cm, Sitzhöhe 65 cm, mit Polster h 66 cm, b 40 cm, t 40 cm

CATAS Test EN 1728:2012 Level 2 – extreme

Bar stool in two heights, frame solid, seat veneered plywood

Wooden seat, upholstered seat or fully upholstered

Ash white oiled, oak, oak colour stain, American walnut

h 92 cm, seating h 80 cm, upholstered h 81 cm, w 43 cm, d 43 cm

h 77 cm, seating h 65 cm, upholstered h 66 cm, w 40 cm, d 40 cm

CATAS Test EN 1728:2012 Level 2 – extreme



Sitzhöhe // Seating h 80

Holzstuhlsitz furniert // Wooden seat veneered

Esche Ash	Eiche Oak	Farbbeize Colour Stain	Am. Nuss Am. Walnut
672	738	858	808



Sitzhöhe // Seating h 81

Polstersitz // Upholstered seat

SG 1 // FG 1

890 956 1.076 1.026

SG 2 – LG 1 // FG 2 – LG 1

912 978 1.098 1.048

SG 3 – LG 2 // FG 3 – LG 2


930 996 1.116 1.066

Kunden Stoff – Leder // COM – COL

Stoffbedarf // Fabric req. 0,4 lfm

832 898 1.018 968

Lederbedarf // Leather req. 0,4 qm



Sitzhöhe // Seating h 81

Vollpolster // Fully upholstered

SG 1 // FG 1

907 973 1.093 1.043

SG 2 – LG 1 // FG 2 – LG 1

930 996 1.116 1.066

SG 3 – LG 2 // FG 3 – LG 2

947 1.013 1.133 1.083

Kunden Stoff – Leder // COM – COL

Stoffbedarf // Fabric req. 0,8 lfm

851 917 1.037 987

Lederbedarf // Leather req. 0,65 qm



Sitzhöhe // Seating h 65

Holzstuhlsitz furniert // Wooden seat veneered

650	714	828	769
-----	-----	-----	-----



Sitzhöhe // Seating h 66

Polstersitz // Upholstered seat

SG 1 // FG 1

868 932 1.046 987

SG 2 – LG 1 // FG 2 – LG 1

890 954 1.068 1.009

SG 3 – LG 2 // FG 3 – LG 2

908 972 1.086 1.027

Kunden Stoff – Leder // COM – COL

Stoffbedarf // Fabric req. 0,4 lfm

810 874 988 929

Lederbedarf // Leather req. 0,4 qm



Sitzhöhe // Seating h 66

Vollpolster // Fully upholstered

SG 1 // FG 1

885 949 1.063 1.004

SG 2 – LG 1 // FG 2 – LG 1

908 972 1.086 1.027

SG 3 – LG 2 // FG 3 – LG 2

925 989 1.103 1.044

Kunden Stoff – Leder // COM – COL

Stoffbedarf // Fabric req. 0,8 lfm

829 893 1.007 948

Lederbedarf // Leather req. 0,65 qm

Trittschutz – Edelstahl

Step protection – Stainless steel

24

**Stuhl, Gestell massiv, Schale Formholz furniert – extra breit
Holzsitz, Polstersitz oder Vollpolster**

Eiche, Eiche Farbbeize, amerikanischer Nussbaum
h 78.5 cm, b 52 cm, t 54 cm
Sitzhöhe h 46, mit Polster h 47.5 cm
CATAS Test EN 1728:2012 Level 2 – extreme

**Chair, frame solid, seat veneered plywood – extra wide
Wooden seat, upholstered seat or fully upholstered**

Oak, oak colour stain, American walnut
h 78.5 cm, w 52 cm, d 54 cm
Seating h 46 cm, upholstered h 47.5 cm
CATAS Test EN 1728:2012 Level 2 – extreme



Eiche Oak	Farbbeize Colour Stain	Am. Nuss Am. Walnut
--------------	---------------------------	------------------------

Holzsitz furniert // Wooden seat veneered

638	759	710
-----	-----	-----



Polstersitz // Upholstered seat

SG 1 // FG 1	919	1.040	991
SG 2 – LG 1 // FG 2 – LG 1	943	1.064	1.015
SG 3 – LG 2 // FG 3 – LG 2	972	1.093	1.044
Kunden Stoff – Leder nach Freigabe durch ZEITRAUM COM – COL after approval from ZEITRAUM	807	928	879
Bedarf // Req. 0,9 lfm – 0,8 qm			



Vollpolster // Fully upholstered

SG 1 // FG 1	943	1.064	1.015
SG 2 – LG 1 // FG 2 – LG 1	966	1.087	1.038
SG 3 – LG 2 // FG 3 – LG 2	997	1.118	1.069
Kunden Stoff – Leder nach Freigabe durch ZEITRAUM COM – COL after approval from ZEITRAUM	829	950	901
Bedarf // Req. 0,9 lfm – 1,4 qm			

MORPH STOOL



Hocker, Gestell massiv, Schale Formholz furniert

Holzstuhlsitz, Polstersitz oder Vollpolster

Eiche, Eiche Farbbeize, amerikanischer Nussbaum


h 46 cm, b 45 cm, t 36 cm, mit Polster h 47.5 cm

Stool, frame solid, seat veneered plywood

wooden seat, upholstered seat or fully upholstered

Oak, oak colour stain, American walnut

h 46 cm, w 45 cm, d 36 cm, upholstered h 47.5 cm

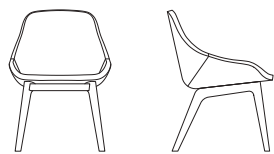
		Eiche Oak	Farbbeize Colour Stain	Am. Nuss Am. Walnut
				
Holzstuhlsitz furniert // Wooden seat veneered		496	606	562
Polstersitz // Upholstered seat				
SG 1 // FG 1		582	692	648
SG 2 – LG 1 // FG 2 – LG 1		598	708	664
SG 3 – LG 2 // FG 3 – LG 2		622	732	688
Kunden Stoff – Leder nach Freigabe durch ZEITRAUM COM – COL after approval from ZEITRAUM		558	668	624
Bedarf // Req. 0,25 lfm – 0,4 qm				
Vollpolster // Fully upholstered				
SG 1 // FG 1		592	702	658
SG 2 – LG 1 // FG 2 – LG 1		610	720	676
SG 3 – LG 2 // FG 3 – LG 2		635	745	701
Kunden Stoff – Leder nach Freigabe durch ZEITRAUM COM – COL after approval from ZEITRAUM		568	678	634
Bedarf // Req. 0,5 lfm – 0,65 qm				

Polsterstuhl

Gestell Massivholz: Eiche, Eiche Farbbeize, amerikan. Nussbaum
 Schale aus FCKW/HCKW-freien Polyurethan Schaum, gepolstert
 h 86 cm, b 62 cm, t 65 cm, Sitzhöhe h 46 cm
 Schale außen/innen leder- oder stoffgepolstert, oder kombiniert
 Stoffbedarf innen: 1,2 lfm, Stoffbedarf außen: 0,85 lfm, bei 140 cm Rollenbreite
 Lederbedarf innen: 1,44 qm, Lederbedarf außen: 1,49 qm
 CATAS Test EN 1728:2012 Level 2 – extreme

Dining chair

Frame solid wood: oak, oak colour stain, American walnut
 Seat in CFC's/CHC's-free PU foam, upholstered
 h 86 cm, w 62 cm, d 65 cm, seating h 46 cm
 Seat out-/inside leather or fabric, or combined recommended
 Fabric requires inside: 1,2 lfm, fabric requires outside: 0,85 lfm on 140 cm roll width
 Leather requires inside: 1,44 sqm, leather requires outside: 1,49 sqm
 CATAS Test EN 1728:2012 Level 2 – extreme



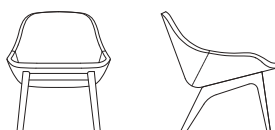
	Eiche Oak	Farbbeize Colour Stain	Am. Nuss Am. Walnut
SG 1 // FG 1	1.561	1.627	1.657
SG 2 – LG 1 // FG 2 – LG 1	1.633	1.699	1.729
SG 3 – LG 2 // FG 3 – LG 2	1.836	1.902	1.932
Kunden Stoff – Leder nach Freigabe durch ZEITRAUM COM – COL after approval from ZEITRAUM	1.274	1.340	1.370

Cocktailsessel

Gestell Massivholz: Eiche, Eiche Farbbeize, amerikan. Nussbaum
 Schale aus FCKW/HCKW-freien Polyurethan Schaum, gepolstert
 h 73 cm, b 62 cm, t 70 cm, Sitzhöhe h 41 cm
 Schale außen/innen leder- oder stoffgepolstert oder kombiniert
 Stoffbedarf innen: 1,2 lfm, Stoffbedarf außen: 0,85 lfm, bei 140 cm Rollenbreite
 Lederbedarf innen: 1,44 qm, Lederbedarf außen: 1,49 qm
 CATAS Test EN 1728:2012 Level 2 – extreme

Lounge chair

Frame solid wood: oak, oak colour stain, American walnut
 Seat in CFC's/CHC's-free PU foam, upholstered
 h 73 cm, w 62 cm, d 70 cm, seating h 41 cm
 Seat out-/inside leather or fabric or combined
 Fabric requires inside: 1,2 lfm, fabric requires outside: 0,85 lfm on 140 cm role width
 Leather requires inside: 1,44 sqm, leather requires outside: 1,49 sqm
 CATAS Test EN 1728:2012 Level 2 – extreme



	Eiche Oak	Farbbeize Colour Stain	Am. Nuss Am. Walnut
SG 1 // FG 1	1.637	1.703	1.735
SG 2 – LG 1 // FG 2 – LG 1	1.709	1.775	1.807
SG 3 – LG 2 // FG 3 – LG 2	1.912	1.978	2.010
Kunden Stoff – Leder nach Freigabe durch ZEITRAUM COM – COL after approval from ZEITRAUM	1.350	1.416	1.448


MORPH POUF

Fußschemel

Gestell Massivholz: Eiche, Eiche Farbbeize, amerikan. Nussbaum
 h 42 cm, b 47 cm, t 35 cm
 Schale oben/unten leder- oder stoffgepolstert oder kombiniert
 Stoffbedarf: 0,5 lfm, Lederbedarf: 0,5 qm
 Bei unterschiedlichen Bezügen für Ober- und Unterschale
 verdoppelt sich der Stoff- und Lederbedarf

Footrest

Frame solid wood: oak, oak colour stain, American walnut
 h 42 cm, w 47cm, d 35 cm
 Seat up-/downside leather or fabric or combined
 Fabric requires: 0,5 lfm, leather requires: 0,5 sqm
 The fabric or leather requirements are doubled
 in the case of different covers for the seat top and bottom



	Eiche Oak	Farbbeize Colour Stain	Am. Nuss Am. Walnut
SG 1 // FG 1	662	724	716
SG 2 – LG 1 // FG 2 – LG 1	679	741	733
SG 3 – LG 2 // FG 3 – LG 2	705	767	759
Kunden Stoff – Leder nach Freigabe durch ZEITRAUM COM – COL after approval from ZEITRAUM	613	675	667


MORPH DUO DINING

Kanapee

Gestell Massivholz, Eiche, Eiche Farbbeize, amerikanischer Nussbaum
 Schale aus FCKW/HCKW-freien Polyurethan Schaum, gepolstert
 h 89 cm, b 126 cm, t 65 cm, Sitzhöhe h 46 cm
 Schale außen/innen leder- oder stoffgepolstert oder kombiniert
 Stoffbedarf innen: 1.8 lfm, Stoffbedarf außen: 1.6 lfm, bei 140 cm Rollenbreite
 Lederbedarf innen: 3.3 qm, Lederbedarf außen: 3.2 qm

Settee

Frame solid wood, oak, oak colour stain, American walnut
 Seat in CFC's/CHC's-free PU foam, upholstered
 h 89 cm, w 126 cm, d 65 cm, seating h 46 cm
 Seat out-/inside leather or fabric or combined recommended
 Fabric requires inside: 1.8 lfm, fabric requires outside: 1.6 lfm on 140 cm role width
 Leather requires inside: 3.3 sqm, leather requires outside: 3.2 sqm



	Eiche Oak	Farbbeize Colour Stain	Am. Nuss Am. Walnut
SG 1 // FG 1	2.650	2.765	2.735
SG 2 – LG 1 // FG 2 – LG 1	2.852	2.967	2.937
SG 3 – LG 2 // FG 3 – LG 2	3.079	3.194	3.164
Kunden Stoff – Leder nach Freigabe durch ZEITRAUM COM – COL after approval from ZEITRAUM	2.172	2.287	2.257

MORPH DUO LOUNGE

Cocktailsofa

Gestell Massivholz, Eiche, Eiche Farbbeize, amerikanischer Nussbaum
 Schale aus FCKW/HCKW-freien Polyurethan Schaum, gepolstert
 h 73 cm, b 126 cm, t 70 cm, Sitzhöhe h 41 cm
 Schale außen/innen leder- oder stoffgepolstert oder kombiniert
 Stoffbedarf innen: 1.8 lfm, Stoffbedarf außen: 1.6 lfm, bei 140 cm Rollenbreite
 Lederbedarf innen: 3.3 qm, Lederbedarf außen: 3.2 qm

Lounge sofa

Frame solid wood, oak, oak colour stain, American walnut
 Seat in CFC's/CHC's-free PU foam, upholstered
 h 73 cm, w 126 cm, d 70 cm, seating h 41 cm
 Seat out-/inside leather or fabric or combined
 Fabric requires inside: 1.8 lfm, fabric requires outside: 1.6 lfm on 140 cm role width
 Leather requires inside: 3.3 sqm, leather requires outside: 3.2 sqm



	Eiche Oak	Farbbeize Colour Stain	Am. Nuss Am. Walnut
SG 1 // FG 1	2.726	2.841	2.811
SG 2 – LG 1 // FG 2 – LG 1	2.928	3.043	3.013
SG 3 – LG 2 // FG 3 – LG 2	3.155	3.270	3.240
Kunden Stoff – Leder nach Freigabe durch ZEITRAUM COM – COL after approval from ZEITRAUM	2.248	2.363	2.333

Stuhl, Massivholz

Holzstuhl oder Polstersitz

Eiche, Eiche Farbbeize, amerikanischer Nussbaum

NONOTO: h 78 cm, b 46 cm, t 52 cm

NONOTO COMFORT: h 78 cm, b 52 cm, t 52 cm

Sitzhöhe h 45 cm, mit Polster h 46 cm

NONOTO: CATAS Test EN 1728:2012 Level 2 – extreme

Chair, solid wood

Wooden seat or upholstered seat

Oak, oak colour stain, American walnut

NONOTO: h 78 cm, w 46 cm, d 52 cm

NONOTO COMFORT: h 78 cm, w 52 cm, d 52 cm

Seating h 45 cm, upholstered h 46 cm

NONOTO: CATAS Test EN 1728:2012 Level 2 – extreme



NONOTO

Holzstuhl // Wooden seat

Eiche
Oak

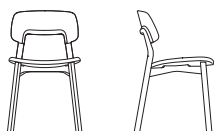
Farbbeize
Colour Stain

Am. Nuss
Am. Walnut

989

1.087

1.093



NONOTO

Polstersitz // Upholstered seat

SG 1 // FG 1

1.038

1.136

1.142

SG 2 – LG 1 // FG 2 – LG 1

1.077

1.175

1.181

SG 3 – LG 2 // FG 3 – LG 2

1.112

1.210

1.216

Kunden Stoff – Leder // COM – COL

980

1.078

1.084

Bedarf // Req. 60 × 110 cm



NONOTO COMFORT

Holzstuhl // Wooden seat

1.022

1.120

1.134



NONOTO COMFORT

Polstersitz // Upholstered seat

Stoffgruppe 1 // Fabric class 1

1.071

1.169

1.183

Stoffgruppe 2 – Ledergruppe 1 // Fabric class 2 – Leather class 1

1.110

1.208

1.222

Stoffgruppe 3 – Ledergruppe 2 // Fabric class 3 – Leather class 2

1.145

1.243

1.257

Kundenstoff – Leder // COM fabric – leather

1.013

1.111

1.125

Bedarf // Requires 60 × 110 cm

Barhocker in zwei Höhen, Massivholz

Holzstuhl oder Polstersitz

Eiche, Eiche Farbbeize, amerikanischer Nussbaum

h 101, Sitzhöhe h 80 cm, mit Polster h 81 cm, b 43 cm, t 43 cm

h 86, Sitzhöhe 65 cm, mit Polster h 66 cm, b 43 cm, t 43 cm

Fußstütze Metall matt schwarz pulverbeschichtet oder matt rosegold

CATAS Test EN 1728:2012 + AC:2013 Level 1 – general

Bar stool in two heights, solid wood

Wooden seat or upholstered seat

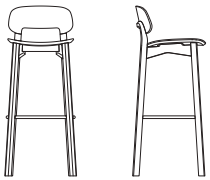
Oak, oak colour stain, American walnut

h 101, seating h 80 cm, upholstered h 81 cm, w 43 cm, d 43 cm

h 86 cm, seating h 65 cm, upholstered h 66 cm, w 43 cm, d 43 cm

Footrest metal matt black powder coated or matt rosegold

CATAS Test EN 1728:2012 + AC:2013 Level 1 – general



Sitzhöhe // Seating h 80

Holzstuhl // Wooden seat

Eiche
Oak

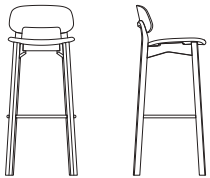
Farbbeize
Colour Stain

Am. Nuss
Am. Walnut

1.157

1.277

1.286



Sitzhöhe // Seating h 80

Polstersitz // Upholstered seat

SG 1 // FG 1

SG 2 – LG 1 // FG 2 – LG 1

SG 3 – LG 2 // FG 3 – LG 2

Kunden Stoff – Leder // COM – COL

Bedarf // Req. 60 × 110 cm

1.194

1.314

1.323

1.252

1.372

1.381

1.311

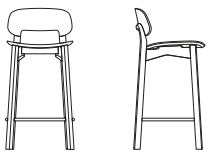
1.431

1.440

1.135

1.255

1.264



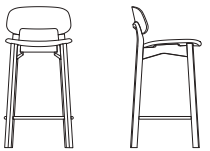
Sitzhöhe // Seating h 65

Holzstuhl // Wooden seat

1.134

1.248

1.261



Sitzhöhe // Seating h 66

Polstersitz // Upholstered seat

SG 1 // FG 1

SG 2 – LG 1 // FG 2 – LG 1

SG 3 – LG 2 // FG 3 – LG 2

Kunden Stoff – Leder // COM – COL

Bedarf // Req. 60 × 110 cm

1.171

1.285

1.298

1.229

1.343

1.356

1.288

1.402

1.415

1.112

1.226

1.239

Cocktailsessel, Massivholz

Holzstuhl oder Polstersitz

Eiche, Eiche Farbbeize, amerikanischer Nussbaum

h 67 cm, b 55.5 cm, t 55.5 cm

Sitzhöhe h 38 cm, mit Polster h 39.5 cm

CATAS Test EN 1728:2012 + AC:2013 Level 2 – extreme

Lounge chair, solid wood

Wooden seat or upholstered seat

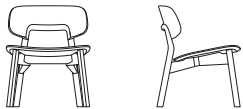
Oak, oak colour stain, American walnut

h 67 cm, w 55.5 cm, d 55.5 cm

Seating h 38 cm, upholstered h 39.5 cm

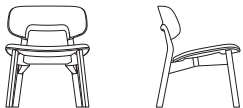
CATAS Test EN 1728:2012 + AC:2013 Level 2 – extreme

Eiche Oak	Farbbeize Colour Stain	Am. Nuss Am. Walnut
--------------	---------------------------	------------------------



Holzstuhl // Wooden seat

1.297	1.433	1.415
-------	-------	-------



Polstersitz // Upholstered seat

SG 1 // FG 1

1.358	1.494	1.476
-------	-------	-------

SG 2 – LG 1 // FG 2 – LG 1

1.406	1.542	1.524
-------	-------	-------

SG 3 – LG 2 // FG 3 – LG 2

1.452	1.588	1.570
-------	-------	-------

Kunden Stoff – Leder // COM – COL

1.288	1.424	1.406
-------	-------	-------

Bedarf // Req. 0.65 lfm – 1.2 qm

**Stuhl, Massivholz – Gestell Stahlrohr
stapelbar (bis max. 9 Stühle)**

Eiche, Eiche Farbbeize, amerikanischer Nussbaum
h 79 cm, b 47 cm, t 48 cm, Sitzhöhe h 46 cm
Gestell: Metall matt schwarz pulverbeschichtet (RAL 9005)
CATAS Test EN 1728:2012 + AC:2013 Level 1 – general

**Chair, solid wood – frame tubular steel
stackable (up to max. 9 chairs)**

Oak, oak colour stain, American walnut
h 79 cm, w 47 cm, d 48 cm, seating h 46 cm
Frame: metal matt black powder coated (RAL 9005)
CATAS Test EN 1728:2012 + AC:2013 Level 1 – general



Eiche Oak	Farbbeize Colour Stain	Am. Nuss Am. Walnut
583	639	687

OKITO BAR

Barhocker, Massivholz – Gestell Stahlrohr

Eiche, Eiche Farbbeize, amerikanischer Nussbaum
Sitzhöhe h 80 cm: h 99 cm, b 47 cm, t 46 cm
Sitzhöhe h 65 cm: h 84 cm, b 45 cm, t 43 cm
Gestell: Metall matt schwarz pulverbeschichtet (RAL 9005)
CATAS Test EN 1728:2012 + AC:2013 Level 1 – general

Bar stool, solid wood – frame tubular steel

Oak, oak colour stain, American walnut
Seating h 80 cm: h 99 cm, w 47 cm, d 46 cm
Seating h 65 cm: h 84 cm, w 45 cm, d 43 cm
Frame: metal matt black powder coated (RAL 9005)
CATAS Test EN 1728:2012 + AC:2013 Level 1 – general



Eiche Oak	Farbbeize Colour Stain	Am. Nuss Am. Walnut
652	708	756

Sitzhöhe // Seating h 80



639	695	743
-----	-----	-----

Sitzhöhe // Seating h 65

OKITO STOOL



Hocker in drei Höhen, Massivholz – Gestell Stahlrohr

Eiche, Eiche Farbbeize, amerikanischer Nussbaum
 Sitzhöhe h 46 cm, b 38 cm, t 38 cm, stapelbar
 Sitzhöhe h 65 cm, b 40 cm, t 40 cm, Sitzhöhe h 80 cm, b 43 cm, t 43 cm
 Gestell: Metall matt schwarz pulverbeschichtet (RAL 9005)
 CATAS Test EN 1728:2012 + AC:2013 Level 1 – general

Stool in three heights, solid wood – frame tubular steel

Oak, oak colour stain, American walnut
Seating h 46 cm, w 38 cm, d 38 cm, stackable
Seating h 65 cm, w 40 cm, d 40 cm, Seating h 80 cm, w 43 cm, d 43 cm
Frame: metal matt black powder coated (RAL 9005)
CATAS Test EN 1728:2012 + AC:2013 Level 1 – general



h 46



h 65



h 80

Eiche Oak	Farbbeize Colour Stain	Am. Nuss Am. Walnut
--------------	---------------------------	------------------------

470	507	556
-----	-----	-----

494	531	580
-----	-----	-----

517	554	603
-----	-----	-----

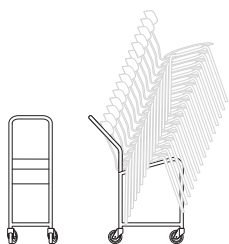
OKITO Trolley

Stapelwagen für Lagerung und Transport der Stühle OKITO und OKITO PLY – Holzstuhlsitz

Gestell: Metall pulverbeschichtet – matt schwarz (RAL 9005)
 Rollen: Nylon mit Lauffläche aus Gummi
 h 96 cm, b 36 cm, t 72 cm
 Stapelbar bis max. 15 Stühle (h 2 m)

Trolley for storage and handling for the chairs OKITO and OKITO PLY – Wooden seat

Frame: Metal powder coated – matt black (RAL 9005)
Rollers: Nylon with rubber tread
h 96 cm, w 36 cm, d 72 cm
Stackable up to max. 15 chairs (h 2 m)



Wagen Trolley

664

Stuhl, Formholz furniert – Gestell Stahlrohr
Holzstuhl (stapelbar bis max. 9 Stühle)
oder Polstersitz (nicht stapelbar)

Eiche, Eiche Farbbeize, amerikanischer Nussbaum
 Gestell: Metall matt schwarz pulverbeschichtet (RAL 9005)
 h 79 cm, b 47 cm, t 48 cm, Sitzhöhe h 46 cm
 CATAS Test EN 1728:2012 Level 2 – extrem

Chair, veneered plywood – frame tubular steel
Wooden seat (stackable up to max. 9 pc)
or upholstered seat (non-stackable)

Oak, oak colour stain, American walnut
 Frame: metal matt black powder coated (RAL 9005)
 h 79 cm, w 47 cm, d 48 cm, seating h 46 cm
 CATAS Test EN 1728:2012 Level 2 – extreme



Eiche Oak	Farbbeize Colour Stain	Am. Nuss Am. Walnut
--------------	---------------------------	------------------------

Holzstuhl // Wooden seat

457	484	491
-----	-----	-----



Polstersitz // Upholstered seat

SG 1 // FG 1
 SG 2 – LG 1 // FG 2 – LG 1
 SG 3 – LG 2 // FG 3 – LG 2
 Kunden Stoff – Leder // COM – COL
 Bedarf // Req. 60 x 60 cm

620	647	654
651	678	685
690	717	724
542	569	576



Aufpreis Reihenverbinder
Surcharge row connector

Biegedrahtbügel verchromt, ausziehbar, Achsenabstand 53 cm
 Wire bow hanger, chrome, extendable, distance of the axes 53 cm
 pro Stuhl // per chair

24

OKITO PLY DINING

Stuhl, Formholz furniert – Gestell Stahlrohr
Holzstuhl (stapelbar auf Anfrage) oder Polstersitz

Eiche, Eiche Farbbeize, amerikanischer Nussbaum
 Gestell: Metall matt schwarz pulverbeschichtet (RAL 9005)
 h 80 cm, b 55 cm, t 51 cm, Sitzhöhe h 46 cm, mit Sitzpolster 47 cm
 Werkzeuglos wechselbare POM Kunststoffgleiter, Wagner QuickClick® System,
 Filzgleiter preisgleich auf Anfrage
 Stapelgestell (nur bei Holzstuhl) und Verkettung auf Anfrage
 CATAS Test EN 1728:2012 + AC:2013 Level 1 – general

Chair, veneered plywood – frame tubular steel
Wooden seat (stackable on request) or upholstered seat

Oak, oak colour stain, American walnut
 Frame: metal matt black powder coated (RAL 9005)
 h 80 cm, w 55 cm, d 51 cm, seating h 46 cm, with close upholstery 47 cm
 Exchangeable POM synthetic gliders, Wagner QuickClick® System,
 Felt gliders with no additional charge upon request
 Stackable frame (only for wooden seat) and row connector upon request
 CATAS Test EN 1728:2012 + AC:2013 Level 1 – general



Eiche Oak	Farbbeize Colour Stain	Am. Nuss Am. Walnut
--------------	---------------------------	------------------------

Holzstuhl // Wooden seat

503	533	540
-----	-----	-----



Polstersitz // Upholstered seat

SG 1 // FG 1
 SG 2 – LG 1 // FG 2 – LG 1
 SG 3 – LG 2 // FG 3 – LG 2
 Kunden Stoff – Leder // COM – COL
 Bedarf // Req. 60 x 60 cm

672	702	709
704	734	741
742	772	779
595	625	632

Barhocker, Formholz furniert – Gestell Stahlrohr

Holzstuhl oder Polstersitz

Eiche, Eiche Farbbeize, amerikanischer Nussbaum

Gestell: Metall matt schwarz pulverbeschichtet (RAL 9005)

Sitzhöhe h 80 cm, mit Sitzpolster 81 cm: h 99 cm, b 47 cm, t 46 cm

Sitzhöhe h 65 cm, mit Sitzpolster 66 cm: h 84 cm, b 47 cm, t 46 cm

CATAS Test EN 1728:2012 Level 2 – extreme

Bar stool, veneered plywood – frame tubular steel

Wooden seat or upholstered seat

Oak, oak colour stain, American walnut

Frame: metal matt black powder coated (RAL 9005)

Seating h 80 cm, with upholstery 81 cm: h 99 cm, w 47 cm, d 46 cm

Seating h 65 cm, with upholstery 66 cm: h 84 cm, w 47 cm, d 46 cm

CATAS Test EN 1728:2012 Level 2 – extreme



Eiche Oak	Farbbeize Colour Stain	Am. Nuss Am. Walnut
--------------	---------------------------	------------------------

Holzstuhl // Wooden seat

526	553	560
-----	-----	-----



Polstersitz // Upholstered seat

SG 1 // FG 1

SG 2 – LG 1 // FG 2 – LG 1

SG 3 – LG 2 // FG 3 – LG 2

Kunden Stoff – Leder // COM – COL

Bedarf // Req. 60 x 60 cm

689	716	723
720	747	754
759	786	793
611	638	645



Holzstuhl // Wooden seat

--	--	--



Polstersitz // Upholstered seat

SG 1 // FG 1

SG 2 – LG 1 // FG 2 – LG 1

SG 3 – LG 2 // FG 3 – LG 2

Kunden Stoff – Leder // COM – COL

Bedarf // Req. 60 x 60 cm

Stuhl, Massivholz, stapelbar (bis max. 6 Stühle)
Holzstuhl oder Polstersitz (stapelbar auf Anfrage)

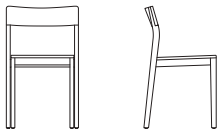
Eiche, Eiche Farbbeize, amerikan. Kirsche, amerikan. Nussbaum
 h 80 cm, b 47 cm, t 48 cm
 Sitzhöhe h 47 cm, mit Polster h 48 cm
 CATAS Test EN 1728:2012 Level 2 – extreme

Chair, solid wood, stackable (up to max. 6 chairs)
Wooden seat or upholstered seat (stackable on request)

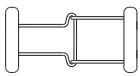
Oak, oak colour stain, American cherry, American walnut
 h 80 cm, w 47 cm, d 48 cm
 Seating h 47 cm, upholstered h 48 cm
 CATAS Test EN 1728:2012 Level 2 – extreme


Holzstuhl // Wooden seat

Eiche Oak	Farbbeize Colour Stain	Kirsche Cherry	Am. Nuss Am. Walnut
513	610	578	631


Polstersitz // Upholstered seat

SG 1 // FG 1	588	685	653	706
SG 2 – LG 1 // FG 2 – LG 1	616	713	681	734
SG 3 – LG 2 // FG 3 – LG 2	640	737	705	758
Kunden Stoff – Leder // COM – COL Bedarf // Req. 60 x 60 cm	522	619	587	640


Aufpreis Reihenverbinder
Surcharge row connector

Biegedrahtbügel aus Messing, ausklappbar, Achsenabstand 55 cm
 Wire bow hanger, brass, foldable, distance of the axes 55 cm
 pro Stuhl // per chair

24

Barhocker in zwei Höhen, Massivholz


Holzstuhl oder Polstersitz

Eiche, Eiche Farbbeize, amerikan. Kirsche, amerikan. Nussbaum
 h 102 cm, Sitzhöhe 80 cm, mit Polster h 81 cm, b 38 cm, t 45 cm
 h 87 cm, Sitzhöhe h 65 cm, mit Polster h 66 cm, b 38 cm, t 45 cm
 CATAS Test EN 1728:2012 + AC:2013 Level 1 – general

Bar stool in two heights, solid wood

Wooden seat or upholstered seat

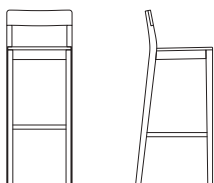
Oak, oak colour stain, American cherry, American walnut
 h 102 cm, seating h 80 cm, upholstered h 81 cm, w 38 cm, d 45 cm
 h 87 cm, seating h 65 cm, upholstered h 66 cm, w 38 cm, d 45 cm
 CATAS Test EN 1728:2012 + AC:2013 Level 1 – general



Sitzhöhe // Seating h 80

Holzstuhl // Wooden seat

Eiche Oak	Farbbeize Colour Stain	Kirsche Cherry	Am. Nuss Am. Walnut
631	741	714	787



Sitzhöhe // Seating h 81

Polstersitz // Upholstered seat

SG 1 // FG 1


SG 2 – LG 1 // FG 2 – LG 1

SG 3 – LG 2 // FG 3 – LG 2

Kunden Stoff – Leder // COM – COL

Bedarf // Req. 60 x 60 cm


706	816	789	862
734	844	817	890
758	868	841	914
640	750	723	796



Sitzhöhe // Seating h 65

Holzstuhl // Wooden seat

613	719	698	769
-----	-----	-----	-----



Sitzhöhe // Seating h 66

Polstersitz // Upholstered seat

SG 1 // FG 1

SG 2 – LG 1 // FG 2 – LG 1

SG 3 – LG 2 // FG 3 – LG 2

Kunden Stoff – Leder // COM – COL

Bedarf // Req. 60 x 60 cm

688	794	773	844
716	822	801	872
740	846	825	896
622	728	707	778

Trittschutz – Edelstahl

Step protection – Stainless steel

39

VNA CHAIR



Stuhl, Massivholz, Holzstz

Esche weiß geölt, Esche Farbbeize

h 87 cm, b 41 cm, t 49 cm, Sitzhöhe h 46 cm

Rückenlehne zum Einstecken, mit Keil fixiert

CATAS Test EN 1728:2012 + AC:2013 Level 1 – general

Chair, solid wood, wooden seat

Ash white oiled, ash colour stain

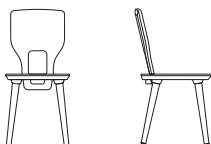
h 87 cm, w 41 cm, d 49 cm, seating h 46 cm

Insertable backrest, fixed with wedge

CATAS Test EN 1728:2012 + AC:2013 Level 1 – general

Esche
Ash

Esche Farbbeize
Ash Colour Stain



700

760

VNA STOOL



Hocker, Massivholz, Holzstz

Esche weiß geölt, Esche Farbbeize

h 46 cm, b 41 cm, t 35 cm

Mit Griffausschnitt

CATAS Test EN 1728:2012 + AC:2013 Level 1 – general

Stool, solid wood, wooden seat

Ash white oiled, ash colour stain


h 46 cm, w 41 cm, d 35 cm

With handle cut-out

CATAS Test EN 1728:2012 + AC:2013 Level 1 – general

Esche
Ash

Esche Farbbeize
Ash Colour Stain



500

550

VNA BAR



Barhocker in zwei Höhen, Massivholz, Holzstz

Esche weiß geölt, Esche Farbbeize

h 80/ 65 cm, b 41 cm, t 35 cm

Mit Griffausschnitt

CATAS Test EN 1728:2012 + AC:2013 Level 1 – general

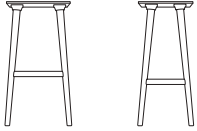
Bar stool in two heights, solid wood, wooden seat

Ash white oiled, ash colour stain

h 80/ 65 cm, w 41 cm, d 35 cm

With handle cut-out

CATAS Test EN 1728:2012 + AC:2013 Level 1 – general




h 80

Esche
Ash

Esche Farbbeize
Ash Colour Stain

670

750



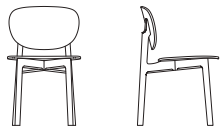
h 65

650

730

**Stuhl, Gestell massiv, Sitz- und Rückenschale Formholz furniert
Holzsitz, Polstersitz und Holzrücken oder Polstersitz und Rückenpolster**
Eiche, Eiche Farbbeize, amerikanischer Nussbaum, komplett matt lackiert
h 79 cm, b 48.5 cm, t 54 cm
Sitzhöhe h 46 cm, mit Polster h 47.5 cm
CATAS Test EN 1728:2012 Level 2 – extreme

**Chair, frame solid, seat and back veneered plywood – wooden seat,
upholstered seat and wooden back or upholstered seat and padded back**
Oak, oak colour stain, American walnut, completely matt lacquered
h 79 cm, w 48.5 cm, d 54 cm
Seating h 46 cm, upholstered h 47.5 cm
CATAS Test EN 1728:2012 Level 2 – extreme



**Holzsitz und Holzrücken furniert //
Wooden seat and wooden back veneered**

Eiche Oak	Farbbeize Colour Stain	Am. Nuss Am. Walnut
--------------	---------------------------	------------------------

584	676	656
-----	-----	-----



**Polstersitz und Holzrücken //
Upholstered seat and wooden back**

SG 1 // FG 1
SG 2 – LG 1 // FG 2 – LG 1
SG 3 – LG 2 // FG 3 – LG 2
Kunden Stoff – Leder // COM – COL
Bedarf // Req. 0.6lfm – 0.7qm

775	867	847
798	890	870
818	910	890
698	790	770



**Polstersitz und Rückenpolster //
Upholstered seat and padded back**

SG 1 // FG 1
SG 2 – LG 1 // FG 2 – LG 1
SG 3 – LG 2 // FG 3 – LG 2
Kunden Stoff – Leder // COM – COL
Bedarf // Req. 0.6lfm – 0.7qm

824	916	896
851	943	923
873	965	945
745	837	817

ZENSO LOUNGE

**Cocktailsessel, Gestell massiv
Polstersitz und Rückenschale Formholz furniert mit Rückenpolster**
Eiche, Eiche Farbbeize, amerikanischer Nussbaum, komplett matt lackiert
h 68.5 cm, b 59.5 cm, t 68 cm, Sitzhöhe h 40 cm
CATAS Test EN 1728:2012 Level 2 – extreme

**Lounge chair, frame solid
Upholstered seat and back veneered plywood with padded back**
Oak, oak colour stain, American walnut, completely matt lacquered
h 68.5 cm, w 59.5 cm, d 68 cm, seating h 40 cm
CATAS Test EN 1728:2012 Level 2 – extreme



SG 1 // FG 1
SG 2 – LG 1 // FG 2 – LG 1
SG 3 – LG 2 // FG 3 – LG 2
Kunden Stoff – Leder // COM – COL
Bedarf // Req. 0.8lfm – 1.2qm

Eiche Oak	Farbbeize Colour Stain	Am. Nuss Am. Walnut
--------------	---------------------------	------------------------


1.086	1.158	1.169
1.123	1.195	1.206
1.169	1.241	1.252
1.014	1.086	1.097

Barhocker in zwei Höhen
Gestell massiv, Sitz- und Rückenschale Formholz furniert
Holzstuhlsitz, Polstersitz und Holzrücken
oder Polstersitz und Rückenpolster

Eiche, Eiche Farbbeize, amerikanischer Nussbaum, komplett matt lackiert
 h 104 cm, Sitzhöhe h 80 cm, mit Polster h 81 cm, b 41 cm, t 50 cm
 h 90 cm, Sitzhöhe h 65 cm, mit Polster h 66 cm, b 41 cm, t 50 cm
 CATAS Test EN 1728:2012 + AC:2013 Level 1 – general

Bar stool in two heights
Frame solid, seat and back veneered plywood
Wooden seat, upholstered seat and wooden back
or upholstered seat and padded back

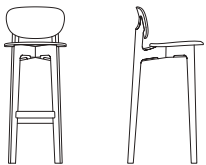
Oak, oak colour stain, American walnut, completely matt lacquered
 h 104 cm, seating h 80 cm, upholstered h 81 cm, w 41 cm, d 50 cm
 h 90 cm, seating h 65 cm, upholstered h 66 cm, w 41 cm, d 50 cm
 CATAS Test EN 1728:2012 + AC:2013 Level 1 – general



Sitzhöhe // Seating h 80

Holzstuhlsitz furniert // Wooden seat veneered

Eiche Oak	Farbbeize Colour Stain	Am. Nuss Am. Walnut
714	825	787

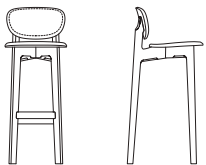


Sitzhöhe // Seating h 81

Polstersitz // Upholstered seat

SG 1 // FG 1
 SG 2 – LG 1 // FG 2 – LG 1
 SG 3 – LG 2 // FG 3 – LG 2
 Kunden Stoff – Leder // COM – COL
 Bedarf // Req. 0.7 lfm – 0.6 qm

905	1.016	978
928	1.039	1.001
948	1.059	1.021
828	939	901

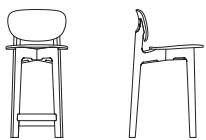


Sitzhöhe // Seating h 81

Polstersitz und Rückenpolster // Upholstered seat and padded back

SG 1 // FG 1
 SG 2 – LG 1 // FG 2 – LG 1
 SG 3 – LG 2 // FG 3 – LG 2
 Kunden Stoff – Leder // COM – COL
 Bedarf // Req. 0.7 lfm – 0.6 qm


954	1.065	1.027
981	1.092	1.054
1.003	1.114	1.076
875	986	948



Sitzhöhe // Seating h 65

Holzstuhlsitz furniert // Wooden seat veneered

693	795	745
-----	-----	-----

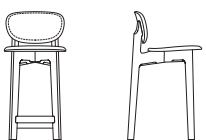


Sitzhöhe // Seating h 66

Polstersitz // Upholstered seat

SG 1 // FG 1
 SG 2 – LG 1 // FG 2 – LG 1
 SG 3 – LG 2 // FG 3 – LG 2
 Kunden Stoff – Leder // COM – COL
 Bedarf // Req. 0.7 lfm – 0.6 qm

884	986	936
907	1.009	959
927	1.029	979
807	909	859



Sitzhöhe // Seating h 66

Polstersitz und Rückenpolster // Upholstered seat and padded back

SG 1 // FG 1
 SG 2 – LG 1 // FG 2 – LG 1
 SG 3 – LG 2 // FG 3 – LG 2
 Kunden Stoff – Leder // COM – COL
 Bedarf // Req. 0.7 lfm – 0.6 qm

933	1.035	985
960	1.062	1.012
982	1.084	1.034
854	956	906

ZENSO HIGH

Loungesessel, Gestell massiv

Sitz und Rückenschale Formholz furniert mit Polster

Eiche, Eiche Farbbeize, amerikanischer Nussbaum, matt lackiert

h 96 cm, b 73 cm, t 94 cm, Sitzhöhe h 40 cm

Höhenverstellbares Nackenkissen

Stoff- und Lederbezug nicht abziehbar

CATAS Test EN 1728:2012 + AC:2013 Level 1 – general

Lounge chair, frame solid

Seat and back veneered plywood with upholstery

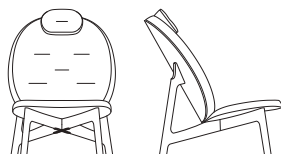
Oak, oak colour stain, American walnut, matt lacquered

h 96 cm, w 73 cm, d 94 cm, seating h 40 cm

Height-adjustable neck cushion

Fabric and leather cover not removable

CATAS Test EN 1728:2012 + AC:2013 Level 1 – general



	Eiche Oak	Farbbeize Colour Stain	Am. Nuss Am. Walnut
SG 1 // FG 1	2.820	3.092	3.220
SG 2 – LG 1 // FG 2 – LG 1	2.970	3.242	3.370
SG 3 – LG 2 // FG 3 – LG 2	3.170	3.442	3.570
Kunden Stoff – Leder // COM – COL	2.650	2.922	3.050
Bedarf // Req. 2.05 lfm – 3.54 qm			

ZENSO POUF

Fußhocker, Gestell massiv

Eiche, Eiche Farbbeize, amerikanischer Nussbaum

Weiches Sitzkissen, Bezug in Stoff und Leder, nicht abziehbar


h 39 cm, b 54 cm, t 39.5 cm

Footrest, frame solid

Oak, oak colour stain, American walnut

Soft seat cushion, cover in fabric and leather, non-removable

h 39 cm, w 54 cm, d 39.5 cm



	Eiche Oak	Farbbeize Colour Stain	Am. Nuss Am. Walnut
SG 1 // FG 1	1.100	1.210	1.265
SG 2 – LG 1 // FG 2 – LG 1	1.200	1.310	1.365
SG 3 – LG 2 // FG 3 – LG 2	1.290	1.400	1.455
Kunden Stoff – Leder // COM – COL	950	1.060	1.115
Bedarf // Req. 0.45 lfm – 0.84 qm			

Wagner Quick-Click-System

Filzgleiter-Set (4 Stück)

inkl. Kunststoff-Basis

als Ersatzteile erhältlich

Felt pads set (4 pieces)

incl. plastic base

available as spare parts

Bänke // *Benches*

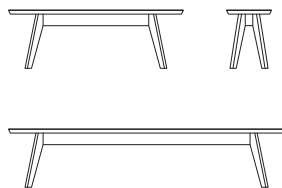
CENA BANK

Bank, Massivholz – Holzsitz

Esche weiß geölt, Eiche, Eiche wild, Eiche Farbbeize, amerikan. Kirsche, amerikan. Nussbaum, amerikan. Nussbaum wild, europäischer Nussbaum
h 47 cm, t 35 cm, Plattenstärke Sitzfläche 27 mm
Ausführung in weiteren Maßen erhältlich – Preis auf Anfrage

Bench, solid wood – wooden seat

Ash white oiled, oak, knotty oak, oak colour stain, American cherry, American walnut, knotty American walnut, European walnut
h 47 cm, d 35 cm, seat plate thickness 27 mm
Available in further sizes – price on request



Maße in cm Dimensions in cm	Esche Ash	Eiche wild Knotty oak	Eiche Oak	Farbbeize Colour Stain	Kirsche Cherry	Nuss wild Knotty Walnut	Am. Nuss Am. Walnut	Europ. Nuss Europ. Walnut
l 140	1.418	1.481	1.558	1.751	1.665	1.662	1.749	1.920
l 160	1.546	1.614	1.698	1.893	1.814	1.820	1.915	2.100
l 180	1.659	1.731	1.822	2.051	1.946	1.982	2.086	2.300
l 200	1.932	2.016	2.122	2.350	2.266	2.252	2.370	2.610
l 220	2.044	2.134	2.246	2.501	2.400	2.396	2.522	2.770
l 240	2.264	2.363	2.487	2.741	2.655	2.677	2.817	3.100

PJUR BANK

Bank, Massivholz – Holzsitz

Esche weiß geölt, Eiche, Eiche wild, Eiche Farbbeize, amerikanische Kirsche, amerikanischer Nussbaum, amerikanischer Nussbaum wild, europäischer Nussbaum
h 47 cm, t 35 cm, Beinstärke 7 × 7 cm, Plattenstärke Sitzfläche 40 mm
Ausführung in weiteren Maßen erhältlich – Preis auf Anfrage

Bench, solid wood – wooden seat

Ash white oiled, oak, knotty oak, oak colour stain, American cherry, American walnut, knotty American walnut, European walnut
h 47 cm, d 35 cm, legs 7 × 7 cm, seat plate thickness 40 mm
Available in further sizes – price on request



l bis 100 cm // l up to 100 cm

Esche Ash	Eiche wild Knotty oak	Eiche Oak	Farbbeize Colour Stain	Kirsche Cherry	Nuss wild Knotty Walnut	Am. Nuss Am. Walnut	Europ. Nuss Europ. Walnut
973	1.016	1.069	1.180	1.317	1.349	1.419	1.536



l 101–150 cm // l 101–150 cm

1.219	1.273	1.339	1.473	1.611	1.671	1.758	1.896
-------	-------	-------	-------	-------	-------	-------	-------



l 151–200 cm, mit Unterzug //
l 151–200 cm, with beam

1.436	1.499	1.577	1.840	1.928	1.986	2.090	2.254
-------	-------	-------	-------	-------	-------	-------	-------



l 201–240 cm, mit Mittelfuß //
l 201–240 cm, with middle leg

1.621	1.692	1.781	2.079	2.177	2.234	2.351	2.539
-------	-------	-------	-------	-------	-------	-------	-------

E8 BANK

Bank, Massivholz – Holzsitz oder Polstersitz

Eiche, amerikanischer Nussbaum – geölt
 Eiche Farbbeize, Eiche/Farbbeize – matt lackiert
 Eiche/Farbbeize: Sitzfläche Oberseite Eiche, Unterseite und Gestell Eiche Farbbeize
 h 47 cm, t 39 cm, Sitztiefe 32 cm, Plattenstärke Sitzfläche 27 mm, nicht zerlegbar
 Stoffbedarf uni 140 in lfm, Lederbedarf in qm
 Ausführung in weiteren Maßen erhältlich – Preis auf Anfrage

Bench, solid wood – wooden seat or upholstered seat

Oak, American walnut – oiled
 Oak colour stain, oak/colour stain – matt lacquered
 Oak/colour stain: Seat top oak, bottom side and frame oak colour stain
 h 47 cm, d 39 cm, seat depth 32 cm, seat plate thickness 27 mm, not demountable
 Fabric requires uni 140 in lfm, leather requires in qm
 Available in further sizes – price on request



l 95 cm passend zu Tisch E8 l 120 cm
l 95 cm fits with table E8 l 120 cm

	Eiche Oak	Eiche/Farbhb. Oak/Colour St.	Farbbeize Colour Stain	Am. Nuss Am. Walnut
Holzsitz // Wooden seat	1.498	1.611	1.724	1.695
Polstersitz // Upholstered seat				
SG 1 // FG 1	1.600	1.713	–	1.797
SG 2 – LG 1 // FG 2 – LG 1	1.679	1.792	–	1.876
SG 3 – LG 2 // FG 3 – LG 2	1.731	1.844	–	1.928
Kunden Stoff – Leder // COM – COL Bedarf // Req. 1 lfm – 0.9 qm	1.420	1.533	–	1.617



l 115 cm passend zu Tisch E8 l 140, 160, 180 cm
l 115 cm fits with table E8 l 140, 160, 180 cm

Holzsitz // Wooden seat	1.552	1.691	1.829	1.783
Polstersitz // Upholstered seat				
SG 1 // FG 1	1.665	1.804	–	1.896
SG 2 – LG 1 // FG 2 – LG 1	1.765	1.904	–	1.996
SG 3 – LG 2 // FG 3 – LG 2	1.824	1.963	–	2.055
Kunden Stoff – Leder // COM – COL Bedarf // Req. 1.2 lfm – 1.1 qm	1.448	1.587	–	1.679



l 135 cm passend zu Tisch E8 l 200 cm
l 135 cm fits with table E8 l 200 cm

Holzsitz // Wooden seat	1.616	1.754	1.892	1.895
Polstersitz // Upholstered seat				
SG 1 // FG 1	1.750	1.888	–	2.029
SG 2 – LG 1 // FG 2 – LG 1	1.860	1.998	–	2.139
SG 3 – LG 2 // FG 3 – LG 2	1.924	2.062	–	2.203
Kunden Stoff – Leder // COM – COL Bedarf // Req. 1.4 lfm – 1.2 qm	1.485	1.623	–	1.764



l 155 cm passend zu Tisch E8 l 220 cm
l 155 cm fits with table E8 l 220 cm

Holzsitz // Wooden seat	1.837	1.975	2.113	2.084
Polstersitz // Upholstered seat				
SG 1 // FG 1	1.993	2.131	–	2.240
SG 2 – LG 1 // FG 2 – LG 1	2.105	2.243	–	2.352
SG 3 – LG 2 // FG 3 – LG 2	2.169	2.307	–	2.416
Kunden Stoff – Leder // COM – COL Bedarf // Req. 1.5 lfm – 1.4 qm	1.706	1.844	–	1.953



l 165 cm passend zu Tisch E8 l 240, 260 cm
l 165 cm fits with table E8 l 240, 260 cm

Holzsitz // Wooden seat	1.925	2.114	2.303	2.162
Polstersitz // Upholstered seat				
SG 1 // FG 1	2.104	2.293	–	2.341
SG 2 – LG 1 // FG 2 – LG 1	2.214	2.403	–	2.451
SG 3 – LG 2 // FG 3 – LG 2	2.279	2.468	–	2.516
Kunden Stoff – Leder // COM – COL Bedarf // Req. 1.6 lfm – 1.4 qm	1.794	1.983	–	2.031

RAIL Bench

Bank, Massivholz, zerlegbar

Holzstuhl oder Polstersitz

Esche weiß geölt, Eiche, Eiche Farbbeize, amerikanischer Nussbaum

h 45 cm, t 35 cm, Plattenstärke Sitzfläche 27 mm

Stoffbedarf uni 140 in lm, Lederbedarf in qm

Ausführung in weiteren Maßen erhältlich – Preis auf Anfrage

Bench, solid wood, demountable

wooden seat or upholstered seat

Ash white oiled, oak, oak colour stain, American walnut

h 45 cm, d 35 cm, seat plate thickness 27 mm

Fabric requires uni 140 in lm, leather requires in qm

Available in further sizes – price on request



I 140



I 160



I 180



I 200



I 220



I 240

	Esche Ash	Eiche Oak	Farbbeize Colour Stain	Am. Nuss Am. Walnut
Holzstuhl // Wooden seat	1.052	1.155	1.256	1.286
Polstersitz // Upholstered seat				
SG 1 // FG 1	1.409	1.512	1.613	1.643
SG 2 – LG 1 // FG 2 – LG 1	1.530	1.633	1.734	1.764
SG 3 – LG 2 // FG 3 – LG 2	1.623	1.726	1.827	1.857
Kunden Stoff – Leder // COM – COL Bedarf // Req. 1,7 lm	1.208	1.311	1.412	1.442
Holzstuhl // Wooden seat	1.100	1.208	1.308	1.350
Polstersitz // Upholstered seat				
SG 1 // FG 1	1.457	1.565	1.665	1.707
SG 2 – LG 1 // FG 2 – LG 1	1.578	1.686	1.786	1.828
SG 3 – LG 2 // FG 3 – LG 2	1.671	1.779	1.879	1.921
Kunden Stoff – Leder // COM – COL Bedarf // Req. 1,2 lm	1.256	1.364	1.464	1.506
Holzstuhl // Wooden seat	1.220	1.340	1.448	1.494
Polstersitz // Upholstered seat				
SG 1 // FG 1	1.495	1.615	1.723	1.769
SG 2 – LG 1 // FG 2 – LG 1	1.614	1.734	1.842	1.888
SG 3 – LG 2 // FG 3 – LG 2	1.769	1.889	1.997	2.043
Kunden Stoff – Leder // COM – COL Bedarf // Req. 1,3 lm	1.341	1.461	1.569	1.615
Holzstuhl // Wooden seat	1.447	1.590	1.697	1.780
Polstersitz // Upholstered seat				
SG 1 // FG 1	1.722	1.865	1.972	2.055
SG 2 – LG 1 // FG 2 – LG 1	1.841	1.984	2.091	2.174
SG 3 – LG 2 // FG 3 – LG 2	1.996	2.139	2.246	2.329
Kunden Stoff – Leder // COM – COL Bedarf // Req. 1,4 lm	1.568	1.711	1.818	1.901
Holzstuhl // Wooden seat	1.564	1.718	1.839	1.933
Polstersitz // Upholstered seat				
SG 1 // FG 1	1.839	1.993	2.114	2.208
SG 2 – LG 1 // FG 2 – LG 1	1.958	2.112	2.233	2.327
SG 3 – LG 2 // FG 3 – LG 2	2.113	2.267	2.388	2.482
Kunden Stoff – Leder // COM – COL Bedarf // Req. 1,5 lm	1.685	1.839	1.960	2.054
Holzstuhl // Wooden seat	1.710	1.879	1.998	2.107
Polstersitz // Upholstered seat				
SG 1 // FG 1	1.985	2.154	2.273	2.382
SG 2 – LG 1 // FG 2 – LG 1	2.104	2.273	2.392	2.501
SG 3 – LG 2 // FG 3 – LG 2	2.259	2.428	2.547	2.656
Kunden Stoff – Leder // COM – COL Bedarf // Req. 1,6 lm	1.831	2.000	2.119	2.228

Betten und Zubehör //
Beds and equipment

Amerikanische Matratzenmaße // American Mattress Sizes

	inch	cm	Entsprechende Europäische Maße in unserer Preisliste in cm Equivalent european sizes in our price list in cm
Twin	38" × 75"	96,5 × 190,5	100 × 200
Full (double)	53" × 75"	134,6 × 190,5	140 × 200
Queen	60" × 80"	152,4 × 203,2	160 × 200
King	76" × 80"	193 × 203,2	200 × 200
California King	72" × 84"	182,9 × 213,4	200 × 200

Britische Matratzenmaße // British Mattress Sizes

	feet & inches	cm	Entsprechende Europäische Maße in unserer Preisliste in cm Equivalent european sizes in our price list in cm
Single	3' × 6'3"	90 × 190	90 × 200
Small Double	4' × 6'3"	120 × 190	120 × 200
Double	4'6" × 6'3"	135 × 190	140 × 200
King	5' × 6'6"	150 × 200	160 × 200
Super King	6' × 6'6"	180 × 200	180 × 200
Emperor	6'6" × 6'6"	200 × 200	200 × 200

DEPO

Nachtkästchen, Massivholz

Esche weiß geölt, Eiche, Eiche wild, Eiche Farbbeize, amerikan. Kirsche, amerikan. Nussbaum, amerikan. Nussbaum wild, europ. Nussbaum
h 16 cm, b 45 cm, t 44 cm

Zum Einhängen in den Bettrahmen, frei positionierbar, fixierbar

Einhängebeschlag Stahlblech, schwarz pulverbeschichtet

Kabelausschluss im Boden des Staufachs

Passend zu den Betten DOZE, FRIDAY NIGHT, FUSION, SNOOZE und allen SIMPLE Betten

Nightstand, solid wood





Ash white oiled, oak, knotty oak, oak colour stain, American cherry, American walnut, knotty American walnut, European walnut
h 16 cm, w 45 cm, d 44 cm

For hanging in the bedframe, freely positionable, fixable

Hook fitting black sheet steel, black powder-coated

Cable outlet on the bottom of the storage compartment

Fit the beds DOZE, FRIDAY NIGHT, FUSION, SNOOZE and all SIMPLE beds

		Maße in cm	Esche Ash	Eiche wild Knotty oak	Eiche Oak	Farbbeize Colour Stain	Kirsche Cherry	Nuss wild Knotty Walnut	Am. Nuss Am. Walnut	Europ. Nuss Europ. Walnut
		Dimensions in cm								
										
DEPO links // left	rechts // right	h 16 b/w 45 t/d 44	700	731	769	948	806	846	890	951

DOZE

Bettrahmen, Massivholz, ohne Polster

Esche weiß geölt, Eiche, Eiche wild, Eiche Farbbeize, amerikanische Kirsche, amerikanischer Nussbaum, amerikanischer Nussbaum wild, europäischer Nussbaum
Bettkasten mit Einlegeböden Laminat
in hellgrau – graphitschwarz (beidseitig verwendbar)
l 231 cm, OK Bettrahmen 32 cm, h mit Polster 64 cm, b Matratzenmaß + 5.4 cm
Ausführung in Sondermaßen erhältlich
Mit Seitenauflegeleisten 2.5 × 3 cm und Mittelauflegeleiste 2.5 × 5.5 cm,
montierbar 10.5, 12.5, 14.5 cm unter Oberkante Bettrahmen

SILENT Lattenrost nicht enthalten

Bed frame, solid wood, without upholstery

Ash white oiled, oak, knotty oak, oak colour stain, American cherry, American walnut, knotty American walnut, European walnut
Storage compartment with Laminat shelf
in light grey – graphite black (two sides usable)
l 231 cm, TE bedframe 32 cm, h with cushions 64 cm, w mattress + 5.4 cm
Available in special sizes
With side support profiles 2.5 × 3 cm and central support profile 2.5 × 5.5 cm
adjustable 10.5, 12.5, 14.5 cm below top of bedframe

SILENT slatted frame not included

Matratzenmaß in cm Mattress in cm	Esche Ash	Eiche wild Knotty oak	Eiche Oak	Farbbeize Colour Stain	Kirsche Cherry	Nuss wild Knotty Walnut	Am. Nuss Am. Walnut	Europ. Nuss Europ. Walnut
100 × 200 // Twin	3.113	3.249	3.420	3.968	3.725	4.206	4.427	4.877
120 × 200	3.231	3.373	3.550	4.100	3.919	4.373	4.603	5.061
140 × 200 // Full	3.422	3.572	3.760	4.306	4.092	4.549	4.788	5.282
160 × 200 // Queen	3.547	3.703	3.897	4.483	4.252	4.724	4.972	5.466
180 × 200	3.712	3.876	4.079	4.669	4.438	4.899	5.156	5.663
200 × 200 // King, California King	3.870	4.040	4.252	4.842	4.598	5.097	5.365	5.883

Sonderlängen // Special lengths

Längen // Length	190, 210, 220	+8%	+8%	+8%	+8%	+8%	+8%	+8%
------------------	---------------	-----	-----	-----	-----	-----	-----	-----

Komforthöhe 40 cm // Comfort height 40 cm

Bettrahmen u. FüÙe werden um je 4 cm erhöht Bedframe and feet each heightened 4 cm	+14%	+14%	+14%	+14%	+14%	+14%	+14%	+14%
---	------	------	------	------	------	------	------	------

DOZE Polster

Polsterkopfteil für Bett DOZE

Rückenkissen mit verdichtetem Schaum
Stoff- und Lederbezug abziehbar

Upholstered headboard for bed DOZE

Back cushion with compressed foam
Removeable fabric and leather covers

Matratzenmaß in cm Mattress in cm	Stoff Bedarf Fabric Req. um 140 cm in m	SG 1 FG 1	SG 2 – LG 1 FG 2 – LG 1	SG 3 – LG 2 FG 3 – LG 2	Kundenstoff COM
einteilig 100 × 200 // one part // Twin	1.3	513	591	678	345
einteilig 120 × 200 // one part	1.4	567	649	720	381
zweiteilig 140 × 200 // two parts // Full	2.2	661	774	893	431
zweiteilig 160 × 200 // two parts // Queen	2.2	846	972	1.113	578
zweiteilig 180 × 200 // two parts	2.2	917	1.041	1.192	627
zweiteilig 200 × 200 // two parts // King, California	2.2	981	1.113	1.251	697

ECLAIR PETIT

Bettrahmen, Massivholz

Esche weiß geölt, Eiche, Eiche Farbbeize, amerikanische Kirsche, amerikanischer Nussbaum, europäischer Nussbaum
 l 205.4 cm, OK Bettrahmen 25/30, h Bettrahmen 9/14, h Füße 16, b Matratze + 5.4 cm
 Mit Seitenauflegeleisten 2.5 x 3.5 cm
 Einlegetiefe Matratze 4.0 cm

Mit integriertem Lattenrost SILENT

Bed frame, solid wood

Ash white oiled, oak, oak colour stain, American cherry, American walnut, European walnut
 l 205.4, TE bedframe 25/30, h bedframe 9/14 cm, h feet 16 cm, w mattress + 5.4 cm
 With side support profiles 2.5 x 3.5 cm
 Mattress 4.0 cm below top of bedframe

With integrated slatted frame SILENT

Matratzenmaß in cm Mattress in cm	Esche Ash	Eiche Oak	Farbbeize Colour Stain	Kirsche Cherry	Am. Nuss Am. Walnut	Europ. Nuss Europ. Walnut
120 x 200	1.614	1.773	2.120	1.850	2.120	2.313
140 x 200 // Full	1.778	1.953	2.350	2.030	2.350	2.569
160 x 200 // Queen	1.871	2.055	2.479	2.144	2.479	2.711
180 x 200	1.964	2.158	2.608	2.236	2.608	2.851
200 x 200 // King, California	2.127	2.337	2.851	2.429	2.851	3.108

ohne Polsterkopfteil //
 without upholstered headboard

ECLAIR

Bettrahmen, Massivholz, ohne Polster

Esche weiß geölt, Eiche, Eiche Farbbeize, am. Kirsche, am. Nussbaum, europ. Nussbaum
 l 224 cm, OK Bettrahmen 25/30 cm, h Bettrahmen 9/14 cm, h mit Polster 65 cm,
 b Bettrahmen Matratzenmaß + 5.4 cm, b Polster Matratzenmaß + 10 cm, h Füße 16
 Mit integriertem ZEITRAUM Lattenrost SILENT, mit Seitenauflegeleisten 2.5 x 3.5 cm
 Einlegetiefe Matratze 4 cm

Mit integriertem Lattenrost SILENT

Bed frame, solid wood, without upholstery

Ash white oiled, oak, oak colour stain, Am. cherry, Am. walnut, European walnut
 l 224 cm, TE bedframe 25 cm, h bedframe 9/14 cm, h with cushions 65 cm
 w bedframe mattress + 5.4 cm, w Polster mattress + 10 cm, h feet 16
 With integrated ZEITRAUM slatted base SILENT, with side support profiles 2.5 x 3.5 cm
 Mattress 4 cm below top of bedframe

With integrated slatted frame SILENT

100 x 200 // Twin	1.638	1.799	2.120	1.862	2.120	2.313
120 x 200	1.732	1.903	2.248	1.978	2.248	2.453
140 x 200 // Full	1.894	2.081	2.479	2.158	2.479	2.711
160 x 200 // Queen	1.989	2.185	2.608	2.274	2.608	2.851
180 x 200	2.081	2.286	2.736	2.364	2.736	2.979
200 x 200 // King, California	2.245	2.466	2.979	2.556	2.979	3.250

Sonderlängen //
 Special lengths

Längen // Length 190, 210, 220	+8%	+8%	+8%	+8%	+8%	+8%
--------------------------------	-----	-----	-----	-----	-----	-----

ECLAIR Polster

Polsterkopfteil für Bett ECLAIR und ECLAIR Bold

Rückenkissen mit verdichtetem Schaum und Vollholzkern zur Stabilisierung
 Stoffbezug abziehbar, Lederbezug nicht abziehbar

Upholstered headboard for bed ECLAIR and ECLAIR Bold

Back cushion with compressed foam and solid wood core for stabilisation
 Removeable fabric cover, non-removable leather cover

Matratzenmaß in cm Mattress in cm	Stoff Bedarf Fabric Req. uni 140 cm in m	SG 1 FG 1	SG 2 - LG 1 FG 2 - LG 1	SG 3 - LG 2 FG 3 - LG 2	Kundenstoff COM
einteilig 100 x 200 // one part // Twin	1.9	613	709	806	415
einteilig 120 x 200 // one part	2.1	680	777	865	457
zweiteilig 140 x 200 // two parts // Full	2.3	793	928	1.072	516
zweiteilig 160 x 200 // two parts // Queen	2.5	930	1.068	1.225	636
zweiteilig 180 x 200 // two parts	2.7	1.008	1.145	1.311	689
zweiteilig 200 x 200 // two parts // King, California	2.9	1.080	1.225	1.374	767

ECLAIR PETIT Bold

Hoher Bettrahmen, Massivholz

Esche weiß geölt, Eiche, Eiche Farbbeize, am. Kirsche, am. Nussbaum, europ. Nussbaum
l 205.4 cm, OK Bettrahmen 38/43 cm, h Bettrahmen 22/27 cm, h FüÙe 16 cm
b MatratzenmaÙ + 5.4 cm

Mit Seitenauflegeleisten 2.5 x 3 cm und Mittelauflegeleiste 2.5 x 5.5 cm
montierbar 6.5, 10.5, 16.5 cm unter Oberkante Bettrahmen

SILENT Lattenrost nicht enthalten

High bed frame, solid wood

Ash white oiled, oak, oak colour stain, Am. cherry, Am. walnut, European walnut
l 205.4 cm, TE bedframe 38/43 cm, h bedframe 22/27 cm, h feet 16 cm
w mattress + 5.4 cm

With side support profiles 2.5 x 3 cm and central support profile 2.5 x 5.5 cm
adjustable 6.5, 10.5, 16.5 cm below top of bedframe

SILENT slatted frame not included

 MatratzenmaÙ in cm Mattress in cm	Esche	Eiche	Farbbeize	Kirsche	Am. Nuss	Europ. Nuss
	Ash	Oak	Colour Stain	Cherry	Am. Walnut	Europ. Walnut
100 x 200 // Twin	2.250	2.472	2.947	2.566	2.748	2.996
120 x 200	2.388	2.624	3.137	2.738	2.925	3.192
140 x 200 // Full	2.630	2.890	3.478	3.003	3.243	3.545
160 x 200 // Queen	2.768	3.041	3.669	3.173	3.421	3.740
180 x 200	2.907	3.194	3.859	3.307	3.598	3.934
200 x 200 // King, California	3.149	3.460	4.218	3.594	3.934	4.288

ohne Polsterkopfteil //
without upholstered headboard

ECLAIR Bold

Hoher Bettrahmen, Massivholz, ohne Polster

Esche weiß geölt, Eiche, Eiche Farbbeize, am. Kirsche, am. Nussbaum, europ. Nussbaum
l 224 cm, OK Bettrahmen 38/43 cm, h Bettrahmen 22/27 cm, h mit Polster 78 cm
b Bettrahmen MatratzenmaÙ + 5.4 cm, b Polster MatratzenmaÙ + 10 cm, h FüÙe 16 cm

Mit Seitenauflegeleisten 2.5 x 3 cm und Mittelauflegeleiste 2.5 x 5.5 cm
montierbar 6.5, 10.5, 16.5 cm unter Oberkante Bettrahmen

SILENT Lattenrost nicht enthalten

High bed frame, solid wood, without upholstery

Ash white oiled, oak, oak colour stain, Am. cherry, Am. walnut, European walnut
l 224 cm, TE bedframe 38/43 cm, h bedframe 22/27 cm, h with cushions 78 cm
w bedframe mattress + 5.4 cm, w Polster mattress + 10 cm, h feet 16 cm

With side support profiles 2.5 x 3 cm and central support profile 2.5 x 5.5 cm,
adjustable 6.5, 10.5, 16.5 cm below top of bedframe

SILENT slatted frame not included

 MatratzenmaÙ in cm Mattress in cm	Esche	Eiche	Farbbeize	Kirsche	Am. Nuss	Europ. Nuss
	Ash	Oak	Colour Stain	Cherry	Am. Walnut	Europ. Walnut
100 x 200 // Twin	2.456	2.698	3.179	2.794	3.010	3.284
120 x 200	2.598	2.854	3.372	2.966	3.193	3.483
140 x 200 // Full	2.841	3.121	3.720	3.238	3.521	3.848
160 x 200 // Queen	2.983	3.277	3.912	3.410	3.702	4.048
180 x 200	3.121	3.429	4.104	3.546	3.884	4.230
200 x 200 // King, California	3.367	3.699	4.468	3.834	4.230	4.614

Sonderlängen //
Special lengths

Längen // Length 190, 210, 220	+8%	+8%	+8%	+8%	+8%	+8%
--------------------------------	-----	-----	-----	-----	-----	-----

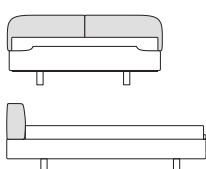
ECLAIR Polster

Polsterkopfteil für Bett ECLAIR und ECLAIR Bold

Rückenkissen mit verdichtetem Schaum und Vollholzkern zur Stabilisierung
Stoffbezug abziehbar, Lederbezug nicht abziehbar

Upholstered headboard for bed ECLAIR and ECLAIR Bold

Back cushion with compressed foam and solid wood core for stabilisation
Removeable fabric cover, non-removable leather cover

 MatratzenmaÙ in cm Mattress in cm	Stoff Bedarf	SG 1	SG 2 - LG 1	SG 3 - LG 2	Kundenstoff
	Fabric Req. uni 140 cm in m	FG 1	FG 2 - LG 1	FG 3 - LG 2	COM
einteilig 100 x 200 // one part // Twin	1.9	613	709	806	415
einteilig 120 x 200 // one part	2.1	680	777	865	457
zweiteilig 140 x 200 // two parts // Full	2.3	793	928	1.072	516
zweiteilig 160 x 200 // two parts // Queen	2.5	930	1.068	1.225	636
zweiteilig 180 x 200 // two parts	2.7	1.008	1.145	1.311	689
zweiteilig 200 x 200 // two parts // King, California	2.9	1.080	1.225	1.374	767

FRIDAY NIGHT

Bettrahmen, Massivholz, ohne Polster

Esche weiß geölt, Eiche, Eiche Farbbeize, amerikanischer Nussbaum
 h Bettrahmen 16 cm, empf. Matratzenüberstand 11 cm
 l 232 cm, OK Bettrahmen 32 cm
 h Kopfteil 86 cm
 b Matratzenmaß + 15.2 cm
 Mit Seitenauflegeleisten 2.5 x 3 cm und Mittelauflegeleiste 2.5 x 5.5 cm
 montierbar 8.5 und 10.5 cm unter Oberkante Bettrahmen
SILENT Lattenrost nicht enthalten

Bed frame, solid wood, without upholstery

Ash white oiled, oak, oak colour stain, American walnut
 h bedframe 16 cm, recommended mattress overlap 11 cm
 l 232 cm, TE bedframe 32 cm
 h headboard 86 cm
 w mattress + 15.2 cm
 With side support profiles 2.5 x 3 cm and central support profile 2.5 x 5.5 cm
 adjustable 8.5 and 10.5 cm below top of bedframe
SILENT slatted frame not included

Matratzenmaß in cm Mattress in cm	Esche Ash	Eiche Oak	Farbbeize Colour Stain	Am. Nuss Am. Walnut
100 x 200 // Twin	3.229	3.548	3.950	4.121
120 x 200	3.335	3.664	4.066	4.292
140 x 200 // Full	3.418	3.755	4.157	4.419
160 x 200 // Queen	3.593	3.948	4.408	4.671
180 x 200	3.812	4.189	4.649	4.808
200 x 200 // King, California King	3.949	4.339	4.799	5.025



Sonderlängen // Special lengths

Längen // Length 190, 210, 220	+8%	+8%	+8%	+8%
--------------------------------	-----	-----	-----	-----

FRIDAY NIGHT Polster

Polsterkopfteil für Bett FRIDAY NIGHT

Weiche Rückenkissen mit Füllung aus
 70% Rhomben (Polyurethan), 30% Fibreballs (Polyester)
 Vollholzplatte und keilförmiger Schaumkern zur Stabilisierung
 Lederbezug vorder- und rückseitig, abziehbar
 Stoffbezug abziehbar

Upholstered headboard for bed FRIDAY NIGHT

Soft back pillows filled with
 70% rhombuses (polyurethane), 30% fibreballs (polyester)
 Wooden panel and foam core for additional stability
 Leather cover on the front and back, removable
 Removeable fabric covers

Matratzenmaß in cm Mattress in cm	Stoff Bedarf Fabric Req. uni 140 cm in m	SG 1 LG 1	SG 2 – LG 1 FG 2 – LG 1	SG 3 – LG 2 FG 3 – LG 2	Kundenstoff COM
einteilig 100 x 200 // one part // Twin	2.1	818	901	994	655
einteilig 120 x 200 // one part	2.5	889	970	1.040	713
einteilig 140 x 200 // one part // Full	3.0	1.028	1.122	1.238	818
zweiteilig 160 x 200 // two parts // Queen	2.8	1.076	1.180	1.284	876
zweiteilig 180 x 200 // two parts	3.1	1.227	1.351	1.465	911
zweiteilig 200 x 200 // two parts // King, California	3.3	1.332	1.436	1.625	960



FUSION

Bettrahmen, Massivholz, ohne Polster

Esche weiß geölt, Eiche, Eiche wild, Eiche Farbbeize, amerikanische Kirsche, amerikanischer Nussbaum, amerikanischer Nussbaum wild, europäischer Nussbaum
l 235 cm, OK Bettrahmen 32 cm, h mit Polster 65 cm, h Bettrahmen 20 cm, b Matratzenmaß + 5.4 cm

Ausführung in Sondermaßen erhältlich

Mit Seitenauflegeleisten 2.5 x 3 cm und Mittelauflegeleiste 2.5 x 5.5 cm montierbar 10.5, 12.5, 14.5 cm unter Oberkante Bettrahmen

SILENT Lattenrost nicht enthalten

Bed frame, solid wood, without upholstery

Ash white oiled, oak, knotty oak, oak colour stain, American cherry, American walnut, knotty American walnut, European walnut
l 235 cm, TE bedframe 32 cm, h with headboard 65 cm, h bedframe 20 cm, w mattress + 5.4 cm

Available in special sizes

With side support profiles 2.5 x 3 cm and central support profile 2.5 x 5.5 cm adjustable 10.5, 12.5, 14.5 cm below top of bedframe

SILENT slatted frame not included



Matratzenmaß in cm Mattress in cm	Esche Ash	Eiche wild Knotty oak	Eiche Oak	Farbbeize Colour Stain	Kirsche Cherry	Nuss wild Knotty Walnut	Am. Nuss Am. Walnut	Europ. Nuss Europ. Walnut
100 x 200 // Twin	3.201	3.342	3.517	4.060	4.031	4.440	4.673	5.209
120 x 200	3.304	3.449	3.630	4.172	4.137	4.568	4.808	5.349
140 x 200 // Full	3.368	3.516	3.701	4.243	4.201	4.625	4.868	5.462
160 x 200 // Queen	3.415	3.565	3.752	4.336	4.272	4.702	4.949	5.544
180 x 200	3.525	3.680	3.873	4.455	4.419	4.830	5.084	5.691
200 x 200 // King, California King	3.669	3.830	4.031	4.614	4.566	5.005	5.268	5.898

Sonderlängen //

Special lengths

Längen // Length	190	210	220					
Bettrahmen u. FüÙe um je 4 cm erhöht	+8%	+8%	+8%	+8%	+8%	+8%	+8%	+8%

Komforthöhe 40 cm //

Comfort height 40 cm

Bettrahmen u. FüÙe um je 4 cm erhöht								
Bedframe and feet each heightened 4 cm	+14%	+14%	+14%	+14%	+14%	+14%	+14%	+14%

FUSION Polster

Polsterkopfteil für Bett FUSION


Formstabiles Rückenissen mit Schaumstoff

Stoffbezug abziehbar, Lederbezug nicht abziehbar

Upholstered headboard for bed FUSION

Shape-retaining back cushion with foam

Removeable fabric cover, non-removable leather cover



Matratzenmaß in cm Mattress in cm	Stoff Bedarf Fabric Req. uni 140 cm in m	Leder Bedarf Leather Req. in qm	SG 1 EG 1	SG 2 – LG 1 FG 2 – LG 1	SG 3 – LG 2 FG 3 – LG 2	Kundenstoff COM
100 x 200 // Twin	1.1	2.2	507	584	667	343
120 x 200	1.3	2.6	562	644	714	377
140 x 200 // Full	1.5	3.5	679	791	861	449
160 x 200 // Queen	1.7	3.8	768	874	1.022	549
180 x 200	1.9	4.2	827	983	1.127	621
200 x 200 // King, California King	2.1	4.4	974	1.104	1.238	692



Stapelliege, Massivholz

Esche weiß geölt, Eiche, Eiche Farbbeize, amerikan. Kirsche, amerikan. Nussbaum, europ. Nussbaum

l 210 cm, b 80, 90, 100 cm + 4 cm

Oberkante Bettrahmen 17 cm, gestapelt 38 cm, h Bettrahmen 13 cm

Oberkante Fuß-/Kopfteil 21 cm, gestapelt 42 cm

Einlegetiefe Matratze 4 oder 6 cm unter OK Bettrahmen

Ausführung in weiteren Maßen erhältlich

Kompatibel mit Kaltschaummatratze GUEST KS 170, h 17 cm

Passende Kissen: PIUMO

Mit integriertem Lattenrost SILENT

Stackable bed, solid wood

Ash white oiled, oak, oak colour stain, American cherry, American walnut, European walnut

l 210 cm, w 80, 90, 100 cm + 4 cm

TE of bedframe 17 cm, stacked 38 cm, h bedframe 13 cm

TE of foot/head board 21 cm, stacked 42 cm,

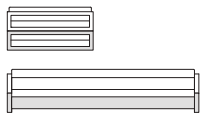
Mattress 4 or 6 cm below top of bedframe

Further sizes available

GUEST KS 170 coldfoam mattress compatible, h 17

Suitable pillows: PIUMO

With integrated slatted frame SILENT



Matratzenmaß
in cm

Mattress
in cm

Preise gelten für 1 Stapelliege //
Price apply for 1 stackable bed

	Esche Ash	Eiche Oak	Farbbeize Colour Stain	Kirsche Cherry	Am. Nuss Am. Walnut	Europ. Nuss Europ. Walnut
80 × 200	1.295	1.423	1.708	1.630	1.690	1.862
90 × 200	1.380	1.516	1.798	1.734	1.804	1.977
100 × 200	1.507	1.655	1.938	1.839	1.931	2.116

Sonderlängen //
Special lengths

Längen // Length 190, 210, 220

+8% +8% +8% +8% +8% +8%

GUEST KS 170



Komfortschaummatratze

h 17 cm, 7 Liegezonen, Bezug Oeko-Tex® Standard 100, abnehmbar,

Hausstauballergiker geeignet, in zwei Härtegraden erhältlich:

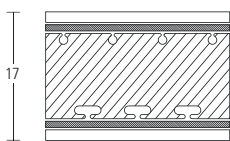
H2 empfohlen < 80 kg; H3 empfohlen > 80 kg

Comfort foam mattress

h 17 cm, 7 zones, removeable Oeko-Tex® Standard 100 cover

suitable for persons with dust allergy, available in firmness grades:

H2 recommended < 80 kg; H3 recommended > 80 kg



	H2 < 80 kg	H3 > 80 kg
80 × 200	424	464
90 × 200	439	488
100 × 200	458	510

GUEST Matratzenbezug

Komplettbezug mit Reißverschluss

Stoffempfehlung Kvadrat: Remix 3, 90% Schurwolle (gekämmt), 10% Nylon

Stoffempfehlung Rohi: Topia, 95% Schurwolle, 5% Polyamid

Mattress cover, complete zippable cover

Fabric recommendation Kvadrat: Remix 3, 90% New wool (worsted), 10% Nylon

Fabric recommendation Rohi: Topia, 95% New wool, 5% Polyamide

	SG1 FG 1	SG2 – LG 1 FG 2 – LG 1	SG3 – LG 2 FG 3 – LG 2	Kundenstoff COM
Stoffbedarf 80 × 200 // 4,4 lfm Fabric require	507	684	802	237
Stoffbedarf 90 × 200 // 4,4 lfm Fabric require	533	732	861	237
Stoffbedarf 100 × 200 // 4,4 lfm Fabric require	543	791	932	237

Matratzenbezug //
Mattress cover

PIUMO

Federkissen

85% Gänsefedern
15% Daune

Feather cushion

85% goose quill
15% down

Maße
in cm
Dimensions
in cm

Stoff Bedarf Fabric Req. uni 140 cm in m	Leder Bedarf Leather Req. in qm	SG 1 FG 1	SG 2 – LG 1 FG 2 – LG 1	SG 3 – LG 2 FG 3 – LG 2	Kundenstoff COM
---	--	---------------------	-----------------------------------	-----------------------------------	---------------------------



PIUMO

h 36 b/w 80 cm t/d 20

1.1	2.0	435	502	602	299
-----	-----	-----	-----	-----	-----

IN HEAVEN

Bettrahmen mit Kopfteil, Massivholz


Esche weiß geölt, Eiche, Eiche wild, Eiche Farbbeize, amerikanische Kirsche, amerikanischer Nussbaum, amerikanischer Nussbaum wild, europäischer Nussbaum
 l 210 cm, h 215 cm, OK Bettrahmen 32 cm, h Bettrahmen 13 cm, Füße h 19 cm
 h Kopfteil 101 cm, Pfostenstärke 5 × 5 cm, b Matratzenmaß + 10 cm
 Mit Seitenauflegeleisten 3 × 3 cm und Mittelauflegeleiste 3.8 × 9 cm
 montierbar 9 cm unter Oberkante Bettrahmen

SILENT Lattenrost nicht enthalten

Bed frame with headboard, solid wood

Ash white oiled, oak, knotty oak, oak colour stain, American cherry, American walnut, knotty American walnut, European walnut
 l 210 cm, h 215 cm, TE bedframe 32 cm, h bedframe 13 cm, feet h 19 cm
 h headboard 101 cm, legs 5 × 5 cm, w mattress + 10 cm
 With side support profiles 3 × 3 cm and central support profile 3.8 × 9 cm
 mountable 9 cm below top of bedframe

SILENT slatted frame not included



Matratzenmaß in cm Mattress in cm	Esche Ash	Eiche wild Knotty oak	Eiche Oak	Farbbeize Colour Stain	Kirsche Cherry	Nuss wild Knotty Walnut	Am. Nuss Am. Walnut	Europ. Nuss Europ. Walnut
140 × 200 // Full	4.715	4.922	5.181	6.007	5.858	5.819	6.125	6.774
160 × 200 // Queen	4.872	5.086	5.353	6.180	6.068	6.041	6.358	7.018
180 × 200	5.038	5.260	5.536	6.363	6.286	6.150	6.473	7.279
200 × 200 // King, California King	5.208	5.437	5.723	6.549	6.473	6.492	6.833	7.548

Sonderlängen // Special lengths

Längen // Length	190	210	220					
	+8%	+8%	+8%	+8%	+8%	+8%	+8%	+8%

Komforthöhe 40 cm // Comfort height 40 cm

Bettrahmen u. Füße werden um je 4 cm erhöht Bedframe and feet each heightened 4 cm	+14%	+14%	+14%	+14%	+14%	+14%	+14%	+14%
---	------	------	------	------	------	------	------	------


IN HEAVEN Polster

Polsterkopfteil für Bett IN HEAVEN und IN HEAVEN Bold

Mehrschichtplatte, Stoffbezug abziehbar

Upholstered headboard for bed IN HEAVEN and IN HEAVEN Bold

Multilayer panel, removeable fabric cover



Matratzenmaß in cm Mattress in cm	Stoff Bedarf Fabric Req. uni 140 cm in m	SG1 FG 1	SG2 – LG1 FG 2 – LG 1	SG3 – LG2 FG 3 – LG 2	Kundenstoff COM
140 × 200 // Full	3.2	311	431	578	114
160 × 200 // Queen	3.6	345	478	649	127
180 × 200	4.0	381	554	720	149
200 × 200 // King, California King	4.4	431	602	799	173

IN HEAVEN Bold

Hoher Bettrahmen mit Kopfteil, Massivholz


Esche weiß geölt, Eiche, Eiche wild, Eiche Farbbeize, amerikanische Kirsche, amerikanischer Nussbaum, amerikanischer Nussbaum wild, europäischer Nussbaum
 l 210 cm, h 215 cm, OK Bettrahmen 49 cm, h Bettrahmen 30 cm, FüÙe h 19 cm
 h Kopfteil 118 cm, Pfostenstärke 5 × 5 cm, b Matratzenmaß + 10 cm
 Mit Seitenauflegeleisten 3 × 3 cm und Mittelauflegeleiste 3.8 × 9 cm
 montierbar 12.5, 19, 26 cm unter Oberkante Bettrahmen

SILENT Lattenrost nicht enthalten

High bed frame with headboard, solid wood

Ash white oiled, oak, knotty oak, oak colour stain, American cherry, American walnut, knotty American walnut, European walnut
 l 210 cm, h 215 cm, TE bedframe 49 cm, h bedframe 30 cm, feet h 19 cm
 h headboard 118 cm, legs 5 × 5 cm, w mattress + 10 cm
 With side support profiles 3 × 3 cm and central support profile 3.8 × 9 cm
 adjustable 12.5, 19, 26 cm below top of bedframe

SILENT slatted frame not included



Matratzenmaß in cm Mattress in cm	Esche	Eiche wild	Eiche	Farbbeize	Kirsche	Nuss wild	Am. Nuss	Europ. Nuss
	Ash	Knotty oak	Oak	Colour Stain	Cherry	Knotty Walnut	Am. Walnut	Europ. Walnut
140 × 200 // Full	6.015	6.279	6.609	7.435	7.515	7.393	7.782	8.431
160 × 200 // Queen	6.171	6.442	6.781	7.608	7.725	7.615	8.015	8.675
180 × 200	6.339	6.617	6.965	7.793	7.943	7.724	8.130	8.936
200 × 200 // King, California King	6.508	6.794	7.151	7.977	8.130	8.066	8.490	9.205

Sonderlängen // Special lengths

Längen // Length	190	210	220					
	+8%	+8%	+8%	+8%	+8%	+8%	+8%	+8%


IN HEAVEN Polster

Polsterkopfteil für Bett IN HEAVEN und IN HEAVEN Bold

Mehrschichtplatte, Stoffbezug abziehbar

Upholstered headboard for bed IN HEAVEN and IN HEAVEN Bold

Multilayer panel, removeable fabric cover



Matratzenmaß in cm Mattress in cm	Stoff Bedarf Fabric Req. uni 140 cm in m	SG 1 FG 1	SG 2 – LG 1 FG 2 – LG 1	SG 3 – LG 2 FG 3 – LG 2	Kundenstoff COM
140 × 200 // Full	3.2	311	431	578	114
160 × 200 // Queen	3.6	345	478	649	127
180 × 200	4.0	381	554	720	149
200 × 200 // King, California King	4.4	431	602	799	173

MELLOW

Bettrahmen, Massivholz, ohne Polster

Esche weiß geölt, Eiche, Eiche Farbbeize, amerikanische Kirsche, amerikanischer Nussbaum, europäischer Nussbaum
 Kopfteil rückseitig mit Lederschnur verspannt
 Lederschnur ist gleichfarbig im Kopfteil und in den Polstern
 Lederschnurfarben Standard-Ausführung siehe Seite 7
 Lederschnurfarben: natur, dunkelbraun, pastellrot, pastellrauchblau, grau
 l 228 cm, OK Bettrahmen 32 cm, h Bettrahmen 9 cm, h Kopfteil 64 cm (ohne Kissen), h Kopfteil 74 cm (mit Kissen), b Matratzenmaß + 5.2 cm
 Mit integriertem ZEITRAUM Lattenrost SILENT, mit Seitenauflegeleisten 2.5 x 3.5 cm
 Einlegetiefe Matratze 4 cm
 Empfohlene Matratzenstärke 12–18 cm

Mit integriertem Lattenrost SILENT

Bed frame, solid wood, without upholstery

Ash white oiled, oak, oak colour stain, American cherry, American walnut, European walnut
 Lacing of bend leather straps in the back element
 Leather straps is the same colour in the back element and in the cushions
 Leather strap standard version please see page 7
 Colours leather straps: natural, dark brown, pastel red, pastel smoke blue, grey
 l 228 cm, TE bedframe 32 cm, h bedframe 9 cm, h headboard 64 cm (without cushions), h headboard 74 cm (with cushions), w mattress + 5.2 cm
 With integrated ZEITRAUM slatted base SILENT, with side support profiles 2.5 x 3.5 cm
 Mattress 4 cm below top of bedframe
 Recommended mattress thickness 12–18 cm

With integrated slatted frame SILENT

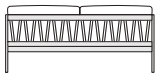
Matratzenmaß

in cm

Mattress

in cm

Esche Ash	Eiche Oak	Farbbeize Colour Stain	Kirsche Cherry	Am. Nuss Am. Walnut	Europ. Nuss Europ. Walnut
--------------	--------------	---------------------------	-------------------	------------------------	------------------------------



100 x 200 // Twin	3.138	3.448	3.877	3.607	3.812	4.041
120 x 200	3.283	3.607	4.036	3.747	3.882	4.201
140 x 200 // Full	3.469	3.812	4.242	3.882	4.041	4.372
160 x 200 // Queen	3.658	4.019	4.496	4.161	4.283	4.683
180 x 200	3.834	4.213	4.688	4.318	4.478	4.831

MELLOW Polster

Polsterkopfteil für Bett MELLOW

Weiche Rückenkissen mit 60% Fibreballs (Polyester), 40% Federn
 Keilförmiger Schaumkern zur Stabilisierung
 Bezug abziehbar

Upholstered headboard for bed MELLOW

Soft back pillows filled with 60% fibreballs (polyester), 40% feathers
 With a foam core for additional stability
 Removeable covers


Matratzenmaß

in cm

Mattress

in cm

Stoff Bedarf Fabric Req. uni 140 cm in m	SG 1 FG 1	SG 2 – LG 1 FG 2 – LG 1	SG 3 – LG 2 FG 3 – LG 2	Kundenstoff COM
--	--------------	----------------------------	----------------------------	--------------------



einteilig 100 x 200 // one part // Twin	1.2	489	578	674	323
einteilig 120 x 200 // one part	1.4	567	649	727	381
zweiteilig 140 x 200 // two parts // Full	1.8	710	811	935	489
zweiteilig 160 x 200 // two parts // Queen	2.0	763	869	981	554
zweiteilig 180 x 200 // two parts	2.2	869	923	1.031	591

GRAND MELLOW

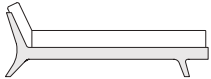
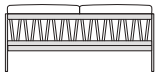
Bettrahmen, Massivholz, ohne Polster

Esche weiß geölt, Eiche, Eiche Farbbeize, amerikanische Kirsche, amerikanischer Nussbaum, europäischer Nussbaum
 Kopfteil rückseitig mit Lederschnur verspannt
 Lederschnur ist gleichfarbig im Kopfteil und in den Polstern
 Lederschnurfarben Standard-Ausführung siehe Seite 7
 Lederschnurfarben: natur, dunkelbraun, pastellrot, pastellrauchblau, grau
 l 232 cm, OK Bettrahmen 32 cm, h Bettrahmen 13 cm, h Kopfteil 70 cm (ohne Kissen), h Kopfteil 80 cm (mit Kissen), b Matratzenmaß + 5.2 cm
 empf. Matratzenüberstand bis zu 18 cm
 Mit Seitenauflegeleisten 2.5 x 3 cm und Mittelauflegeleiste 2.5 x 5.5 cm montierbar 8.5 und 10.5 cm unter Oberkante Bettrahmen
SILENT Lattenrost nicht enthalten – geeignet für hohe Lattenroste

Bed frame, solid wood, without upholstery

Ash white oiled, oak, oak colour stain, American cherry, American walnut, European walnut
 Lacing of bend leather straps in the back element
 Leather straps is the same colour in the back element and in the cushions
 Leather strap standard version please see page 7
 Colours leather straps: natural, dark brown, pastel red, pastel smoke blue, grey
 l 232 cm, TE bedframe 32 cm, h bedframe 13 cm, h headboard 70 cm (without cushions), h headboard 80 cm (with cushions), w mattress + 5.2 cm
 recommended mattress overlap up to 18 cm
 With side support profiles 2.5 x 3 cm and central support profile 2.5 x 5.5 cm adjustable 8.5 and 10.5 cm below top of bedframe
SILENT slatted frame not included – suitable for high slatted frames

Matratzenmaß in cm Mattress in cm	Esche Ash	Eiche Oak	Farbbeize Colour Stain	Kirsche Cherry	Am. Nuss Am. Walnut	Europ. Nuss Europ. Walnut
100 x 200 // Twin	3.368	3.701	4.142	3.894	4.111	4.453
120 x 200	3.491	3.836	4.279	4.103	4.297	4.602
140 x 200 // Full	3.566	3.918	4.362	4.189	4.395	4.697
160 x 200 // Queen	3.781	4.154	4.643	4.443	4.636	4.937
180 x 200	4.000	4.395	4.884	4.591	4.773	5.133
200 x 200 // King, California King	4.139	4.548	5.038	4.784	5.025	5.403
Sonderlängen // Special lengths						
Längen // Length 190, 210, 220	+8%	+8%	+8%	+8%	+8%	+8%



GRAND MELLOW Polster


Polsterkopfteil für Bett GRAND MELLOW

Weiche Rückenkissen mit 60% Fibreballs (Polyester), 40% Federn
 Keilförmiger Schaumkern zur Stabilisierung
 Bezug abziehbar

Upholstered headboard for bed GRAND MELLOW

Soft back pillows filled with 60% fibreballs (polyester), 40% feathers
 With a foam core for additional stability
 Removeable covers

Matratzenmaß in cm Mattress in cm	Stoff Bedarf Fabric Req. uni 140 cm in m	SG 1 FG 1	SG 2 – LG 1 FG 2 – LG 1	SG 3 – LG 2 FG 3 – LG 2	Kundenstoff COM
einteilig 100 x 200 // one part // Twin	1.2	516	605	699	349
einteilig 120 x 200 // one part	1.4	594	676	753	408
zweiteilig 140 x 200 // two parts // Full	1.8	743	844	969	522
zweiteilig 160 x 200 // two parts // Queen	2.0	797	904	1.016	588
zweiteilig 180 x 200 // two parts	2.2	909	963	1.070	630
zweiteilig 200 x 200 // two parts // King, Cal. King	2.4	1.024	1.183	1.374	679



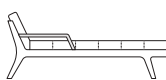
MELLOW DAYBED

Tagesliege, Massivholz, exkl. Matratze, Bezug, Kissen und lose Rolle

Esche weiß geölt, Eiche, Eiche Farbbeize, amerikanischer Kirsche, amerikanischer Nussbaum, europäischer Nussbaum
 Kopfteil rückseitig mit Lederschnur verspannt
 Lederschnur ist gleichfarbig im Kopfteil und in den Polstern
 Lederschnurfarben Standard-Ausführung siehe Seite 7
 Lederschnurfarben: natur, dunkelbraun, pastellrot, pastellrauchblau, grau
 Matratzenmaß 150 cm: l 178 cm, Matratzenmaß 170 cm: l 198 cm
 OK Bettrahmen 42 cm, h 64 cm (ohne Kissen), b 75.2 cm
 Einlegetiefe Matratze 2 cm, Stärke Matratze 12 cm
Mit integriertem Lattenrost SILENT

Daybed, solid wood, excl. mattress, cover, back pillows and loose role

Ash white oiled, oak, oak colour stain, American cherry, American walnut, European walnut
 Lacing of bend leather straps in the back element
 Leather straps is the same color in the back element and in the cushions
 Leather strap standard version please see page 7
 Colours leather straps: natural, dark brown, pastel red, pastel smoke blue, grey
 Mattress 150 cm: l 178 cm, mattress 170 cm: l 198 cm
 TE of bedframe 42 cm, h 64 cm (without cushion), w 75.2 cm
 Mattress 2 cm below top of bedframe, Mattress strength 12 cm
With integrated slatted frame SILENT

	Matratzenmaß in cm	Esche Ash	Eiche Oak	Farbbeize Colour Stain	Kirsche Cherry	Am. Nuss Am. Walnut	Europ. Nuss Europ. Walnut	
	Mattress in cm							
	70 x 150	2.523	2.772	3.181	2.879	3.010	3.213	
	70 x 170	2.719	2.987	3.398	3.106	3.248	3.462	
	in Blickrichtung auf Kopfteil facing the headboard		Esche Ash	Eiche Oak	Farbbeize Colour Stain	Kirsche Cherry	Am. Nuss Am. Walnut	Europ. Nuss Europ. Walnut
	mit Armlehne rechts oder links with armrest right or left	70 x 150						
	70 x 170	2.934	3.224	3.651	3.368	3.546	3.795	

MELLOW DAYBED Polsterauflage

Polsterauflage für Tagesliege MELLOW DAYBED – Bezug abziehbar

Upholstered mattress for daybed MELLOW DAYBED – Removeable covers

	Maß in cm	Stoff Bedarf Fabric Req. unit 140 cm in m	SG 1 FG 1	SG 2 – LG 1 FG 2 – LG 1	SG 3 – LG 2 FG 3 – LG 2	Kundenstoff COM
	Dimensions in cm					
	70 x 150	2.1	799	906	1.036	583
	70 x 170	2.5	858	965	1.107	621

MELLOW DAYBED Polster

Polsterkopfteil für Tagesliege MELLOW DAYBED

1 weiches Rückenkissen mit 60% Fibreballs (Polyester), 40% Federn
 Keilförmiger Schaumkern zur Stabilisierung, Bezug abziehbar

Upholstered headboard for daybed MELLOW DAYBED

1 soft back pillow filled with 60% fibreballs (polyester), 40% feathers
 With a foam core for additional stability, removeable covers

	b/w 70	Esche Ash	Eiche Oak	Farbbeize Colour Stain	Kirsche Cherry	Am. Nuss Am. Walnut	Europ. Nuss Europ. Walnut

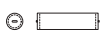
MELLOW DAYBED Polsterrolle

Polsterrolle für Tagesliege MELLOW DAYBED

Lose aufliegend, Bezug nicht abziehbar

Upholstered role for daybed MELLOW DAYBED

Loose lying, non-removeable covers

	l 65 cm, Ø 16 cm	Esche Ash	Eiche Oak	Farbbeize Colour Stain	Kirsche Cherry	Am. Nuss Am. Walnut	Europ. Nuss Europ. Walnut

SNOOZE

Bettrahmen, Massivholz

Esche weiß geölt, Eiche, Eiche wild, Eiche Farbbeize, amerikanische Kirsche, amerikanischer Nussbaum, amerikanischer Nussbaum wild, europäischer Nussbaum
l 205 cm, OK Bettrahmen 32 cm, h Bettrahmen 22 cm, b Matratzenmaß + 5.4 cm
Sondermaße erhältlich

Mit Seitenauflegeleisten 2.5 × 3 cm und Mittelauflegeleiste 2.5 × 5.5 cm
montierbar 10.5, 12.5, 14.5 cm unter Oberkante Bettrahmen

SILENT Lattenrost nicht enthalten

Bed frame, solid wood

Ash white oiled, oak, knotty oak, oak colour stain, American cherry, American walnut, knotty American walnut, European walnut
l 205 cm, TE bedframe 32 cm, h bedframe 22 cm, w mattress + 5.4 cm
Special sizes available

With side support profiles 2.5 × 3 cm and central support profile 2.5 × 5.5 cm
adjustable 10.5, 12.5, 14.5 cm below top of bedframe

SILENT slatted frame not included

Matratzenmaß in cm Mattress in cm	Esche Ash	Eiche wild Knotty oak	Eiche Oak	Farbbeize Colour Stain	Kirsche Cherry	Nuss wild Knotty Walnut	Am. Nuss Am. Walnut	Europ. Nuss Europ. Walnut
100 × 200 // Twin	2.410	2.516	2.648	3.111	3.004	3.188	3.355	3.686
120 × 200	2.534	2.645	2.784	3.248	3.171	3.340	3.515	3.873
140 × 200 // Full	2.675	2.793	2.939	3.403	3.305	3.515	3.700	4.079
160 × 200 // Queen	2.821	2.945	3.100	3.617	3.492	3.703	3.897	4.276
180 × 200	2.967	3.097	3.260	3.777	3.665	3.900	4.105	4.497
200 × 200 // King, California King	3.113	3.249	3.420	3.938	3.861	4.073	4.287	4.729



Sonderlängen //

Special lengths

Längen // Length	190	210	220					
	+8%	+8%	+8%	+8%	+8%	+8%	+8%	+8%

Komforthöhe 40 cm //

Comfort height 40 cm

Bettrahmen u. Füße um je 4 cm erhöht Bedframe and feet each heightened 4 cm								
	+14%	+14%	+14%	+14%	+14%	+14%	+14%	+14%

SIMPLE



Bettrahmen, Massivholz, Basis für SIMPLE BUTTON und SIMPLE COMFORT

Esche weiß geölt, Eiche, Eiche wild, Eiche Farbbeize, amerikanische Kirsche, amerikanischer Nussbaum, amerikanischer Nussbaum wild, europäischer Nussbaum
 l 205.4 cm, OK Bettrahmen 32 cm, h Bettrahmen 20 cm, h Füße 12 cm,
 b Matratzenmaß + 5.4 cm, Sondermaße erhältlich
 Mit Seitenauflegeleisten 2.5 x 3 cm und Mittelauflegeleiste 2.5 x 5.5 cm
 montierbar 10.5, 12.5, 14.5 cm unter Oberkante Bettrahmen
SILENT Lattenrost nicht enthalten

Bed frame, solid wood, base for SIMPLE BUTTON and SIMPLE COMFORT

Ash white oiled, oak, knotty oak, oak colour stain, American cherry, American walnut, knotty American walnut, European walnut
 l 205.4 cm, TE bedframe 32 cm, h bedframe 20 cm, h feet 12 cm,
 w mattress + 5.4 cm, available in special sizes
 With side support profiles 2.5 x 3 cm and central support profile 2.5 x 5.5 cm
 Adjustable 10.5, 12.5, 14.5 cm below top of bedframe
SILENT slatted frame not included

Matratzenmaß in cm Mattress in cm	Esche Ash	Eiche wild Knotty oak	Eiche Oak	Farbbeize Colour Stain	Kirsche Cherry	Nuss wild Knotty Walnut	Am. Nuss Am. Walnut	Europ. Nuss Europ. Walnut
100 x 200 // Twin	2.147	2.242	2.359	2.752	2.587	2.655	2.794	3.071
120 x 200	2.243	2.341	2.464	2.859	2.716	2.804	2.951	3.241
140 x 200 // Full	2.345	2.448	2.576	2.971	2.840	2.939	3.093	3.413
160 x 200 // Queen	2.499	2.609	2.746	3.188	3.010	3.102	3.265	3.607
180 x 200	2.618	2.733	2.876	3.317	3.171	3.252	3.423	3.776
200 x 200 // King, California King	2.762	2.884	3.035	3.477	3.312	3.427	3.607	3.961



SIMPLE HI




Bettrahmen, Massivholz

Esche weiß geölt, Eiche, Eiche wild, Eiche Farbbeize, amerikan. Kirsche, amerikan. Nussbaum, amerikan. Nussbaum wild, europ. Nussbaum
 l 205.4 cm, OK Bettrahmen 32 cm, h Bettrahmen 20 cm, h mit Kopfteil 67, 79 cm
 h Füße 12 cm, b Matratzenmaß + 5.4 cm,
 Sondermaße erhältlich
 Mit Seitenauflegeleisten 2.5 x 3 cm und Mittelauflegeleiste 2.5 x 5.5 cm
 montierbar 10.5, 12.5, 14.5 cm unter Oberkante Bettrahmen
SILENT Lattenrost nicht enthalten

Bed frame, solid wood

Ash white oiled, oak, knotty oak, oak colour stain, American cherry, American walnut, knotty American walnut, European walnut
 l 205.4 cm, TE bedframe 32 cm, h bedframe 20 cm, h with headboard 67, 79 cm,
 h feet 12 cm, w mattress + 5.4 cm
 Available in special sizes
 With side support profiles 2.5 x 3 cm and central support profile 2.5 x 5.5 cm
 Adjustable 10.5, 12.5, 14.5 cm below top of bedframe
SILENT slatted frame not included

100 x 200 // Twin	2.585	2.698	2.840	3.340	3.132	3.231	3.401	3.712
120 x 200	2.731	2.851	3.001	3.502	3.287	3.516	3.701	4.077
140 x 200 // Full	2.838	2.963	3.118	3.618	3.448	3.750	3.947	4.341
160 x 200 // Queen	3.014	3.147	3.312	3.846	3.801	4.124	4.341	4.773
180 x 200	3.160	3.299	3.472	4.006	4.006	4.338	4.566	5.025
200 x 200 // King, California King	3.324	3.470	3.652	4.188	4.201	4.545	4.784	5.268



SIMPLE HI 67

100 x 200 // Twin	2.773	2.895	3.047	3.561	3.351	3.460	3.642	3.983
120 x 200	2.928	3.057	3.217	3.731	3.517	3.774	3.972	4.362
140 x 200 // Full	3.024	3.156	3.322	3.836	3.688	4.014	4.225	4.649
160 x 200 // Queen	3.241	3.383	3.561	4.108	4.053	4.417	4.649	5.108
180 x 200	3.390	3.539	3.725	4.272	4.272	4.646	4.890	5.368
200 x 200 // King, California King	3.566	3.723	3.918	4.468	4.478	4.864	5.120	5.643



SIMPLE HI 79

Sonderlängen // Special lengths

Längen // Length 190, 210, 220	+8%	+8%	+8%	+8%	+8%	+8%	+8%	+8%
--------------------------------	-----	-----	-----	-----	-----	-----	-----	-----

Komforthöhe 40 cm // Comfort height 40 cm

Bettrahmen u. Füße um je 4 cm erhöht Bedframe and feet each heightened 4 cm	+14%	+14%	+14%	+14%	+14%	+14%	+14%	+14%
--	------	------	------	------	------	------	------	------

SIMPLE Bold

Hoher Bettrahmen, Massivholz, Basis für SIMPLE BUTTON und SIMPLE COMFORT

Esche weiß geölt, Eiche, Eiche wild, Eiche Farbbeize, amerikanische Kirsche, amerikanischer Nussbaum, amerikanischer Nussbaum wild, europäischer Nussbaum
 l 205.4 cm, OK Bettrahmen 46 cm, h Bettrahmen 30 cm, h Füße 16 cm
 b Matratzenmaß + 5.4 cm, Sondermaße erhältlich
 Mit Seitenauflegeleisten 2.5 x 3 cm und Mittelauflegeleiste 2.5 x 5.5 cm
 montierbar 10.5, 14.5, 18.5, 24.5 cm unter Oberkante Bettrahmen
SILENT Lattenrost nicht enthalten

High bed frame, solid wood, base for SIMPLE BUTTON and SIMPLE COMFORT

Ash white oiled, oak, knotty oak, oak colour stain, American cherry, American walnut, knotty American walnut, European walnut
 l 205.4 cm, TE bedframe 46 cm, h bedframe 30 cm, h feet 16 cm,
 w mattress + 5.4 cm, available in special sizes
 With side support profiles 2.5 x 3 cm and central support profile 2.5 x 5.5 cm
 Adjustable 10.5, 14.5, 18.5, 24.5 cm below top of bedframe
SILENT slatted frame not included

Matratzenmaß in cm Mattress in cm	Esche Ash	Eiche wild Knotty oak	Eiche Oak	Farbbeize Colour Stain	Kirsche Cherry	Nuss wild Knotty Walnut	Am. Nuss Am. Walnut	Europ. Nuss Europ. Walnut
100 x 200 // Twin	2.771	2.892	3.044	3.550	3.338	3.424	3.604	3.963
120 x 200	2.892	3.020	3.178	3.688	3.505	3.617	3.807	4.181
140 x 200 // Full	3.024	3.156	3.322	3.832	3.664	3.791	3.990	4.402
160 x 200 // Queen	3.224	3.365	3.542	4.112	3.883	4.002	4.212	4.652
180 x 200	3.377	3.525	3.710	4.280	4.091	4.197	4.417	4.873
200 x 200 // King, California King	3.563	3.720	3.915	4.487	4.272	4.420	4.652	5.109



SIMPLE HI Bold

Hoher Bettrahmen, Massivholz

Esche weiß geölt, Eiche, Eiche wild, Eiche Farbbeize, amerikan. Kirsche, amerikan. Nussbaum, amerikan. Nussbaum wild, europ. Nussbaum
 l 205.4 cm, OK Bettrahmen 46 cm, h Bettrahmen 30 cm, h mit Kopfteil 81/93 cm,
 h Füße 16 cm, b Matratzenmaß + 5.4 cm
 Sondermaße erhältlich
 Mit Seitenauflegeleisten 2.5 x 3 cm und Mittelauflegeleiste 2.5 x 5.5 cm
 montierbar 10.5, 14.5, 18.5, 24.5 cm unter Oberkante Bettrahmen
SILENT Lattenrost nicht enthalten

High bed frame, solid wood

Ash white oiled, oak, knotty oak, oak colour stain, American cherry, American walnut, knotty American walnut, European walnut
 l 205.4 cm, TE bedframe 46 cm, h bedframe 30 cm, h with headboard 81/93 cm,
 h feet 16 cm, w mattress + 5.4 cm
 Available in special sizes
 With side support profiles 2.5 x 3 cm and central support profile 2.5 x 5.5 cm
 Adjustable 10.5, 14.5, 18.5, 24.5 cm below top of bedframe
SILENT slatted frame not included

100 x 200 // Twin	3.308	3.454	3.635	4.275	4.007	4.006	4.216	4.602
120 x 200	3.496	3.649	3.841	4.481	4.208	4.360	4.589	5.055
140 x 200 // Full	3.631	3.791	3.990	4.630	4.412	4.650	4.894	5.384
160 x 200 // Queen	3.858	4.028	4.239	4.922	4.864	5.115	5.384	5.918
180 x 200	4.044	4.221	4.443	5.127	5.127	5.380	5.663	6.231
200 x 200 // King, California King	4.254	4.441	4.674	5.360	5.377	5.635	5.931	6.532

SIMPLE HI Bold 81

100 x 200 // Twin	3.549	3.705	3.899	4.558	4.289	4.291	4.516	4.938
120 x 200	3.749	3.914	4.119	4.775	4.503	4.680	4.926	5.408
140 x 200 // Full	3.871	4.041	4.253	4.911	4.722	4.977	5.238	5.764
160 x 200 // Queen	4.148	4.331	4.558	5.257	5.188	5.476	5.764	6.334
180 x 200	4.340	4.531	4.769	5.470	5.470	5.760	6.063	6.655
200 x 200 // King, California King	4.565	4.766	5.016	5.720	5.731	6.031	6.348	6.998

SIMPLE HI Bold 93

Sonderlängen // Special lengths

Längen // Length 190, 210, 220	+8%	+8%	+8%	+8%	+8%	+8%	+8%	+8%
--------------------------------	-----	-----	-----	-----	-----	-----	-----	-----

SIMPLE SOFT

Polsterbett, mit oder ohne Polsterkopfteil

FüÙe Buche, Massivholz

l 208.5 cm, OK Bettrahmen 32 cm, h Bettrahmen 20 cm, h mit Kopfteil 67 oder 79 cm,

t Kopfteil 5 cm, b MatratzenmaÙ + 8 cm, SondermaÙe erhaltlich

Mit Seitenauflegeleisten 2.5 x 3 cm und Mittelauflegeleiste 2.5 x 5.5 cm

montierbar 10.5, 12.5, 14.5 cm unter Oberkante Bettrahmen

Polsterkopfteil in Leder ruckseitig mit Futterstoff kaschiert

Bei freistehendem Bett auf Wunsch gegen Aufpreis mit Original Leder bezogen

SILENT Lattenrost nicht enthalten

Upholstered bed, with or without upholstered headboard

Feet beech, solid wood

l 208.5 cm, TE bedframe 32 cm, h bedframe 20 cm, h with headboard 67 or 79 cm,

d headboard 5 cm, w mattress + 8 cm, available in special sizes


With side support profiles 2.5 x 3 cm and central support profile 2.5 x 5.5 cm

adjustable 10.5, 12.5, 14.5 cm below top of bedframe

Back of upholstered headboard in leather with lining fabric

Available to order for freestanding beds with surcharge upholstery with original leather

SILENT slatted frame not included

	MatratzenmaÙ in cm	Stoff Bedarf Fabric Req. unit 140 cm in m	SG 1 FG 1	SG 2 - LG 1 FG 2 - LG 1	SG 3 - LG 2 FG 3 - LG 2	Kundenstoff COM
	100 x 200	3.2	2.370	2.535	2.651	2.075
	120 x 200	3.4	2.476	2.616	2.794	2.144
	140 x 200	3.6	2.580	2.746	2.946	2.239
	160 x 200	3.8	2.711	2.863	3.088	2.343
	180 x 200	4.0	2.817	2.980	3.230	2.430
SIMPLE SOFT	200 x 200	4.2	2.923	3.101	3.382	2.522

	100 x 200	5.1	2.796	3.104	3.325	2.253
	120 x 200	5.3	2.949	3.218	3.550	2.346
	140 x 200	5.5	3.113	3.420	3.795	2.465
	160 x 200	5.7	3.302	3.607	4.020	2.580
	180 x 200	5.9	3.466	3.807	4.244	2.690
SIMPLE SOFT HI 67	200 x 200	6.1	3.642	3.997	4.479	2.794

	100 x 200	5.1	2.903	3.196	3.453	2.265
	120 x 200	5.3	3.054	3.335	3.690	2.357
	140 x 200	5.5	3.217	3.537	3.924	2.476
	160 x 200	5.7	3.408	3.737	4.150	2.592
	180 x 200	5.9	3.573	3.924	4.373	2.702
SIMPLE SOFT HI 79	200 x 200	6.1	3.759	4.115	4.620	2.807

Sonderlangen //

Special lengths

Langen // Length 190, 210, 220

+8% +8% +8% +8% +8%

Komforthohe 40 cm //

Comfort height 40 cm

Bettrahmen u. FuÙe um je 4 cm erhoht

Bedframe and feet each heightened 4 cm

+14% +14% +14% +14% +14%

SIMPLE SOFT Bold

Hohes Polsterbett, mit oder ohne Polsterkopfteil

FüÙe Buche, Massivholz

l 208.5 cm, OK Bettrahmen 46, h Bettrahmen 30 cm, h mit Kopfteil 81, 93 cm, t Kopfteil 5 cm, h FüÙe 16 cm, b MatratzenmaÙ + 8 cm; SondermaÙe erhaltlich
Mit Seitenauflegeleisten 2.5 x 3 cm und Mittelauflegeleiste 2.5 x 5.5 cm
montierbar 10.5, 14.5, 18.5, 24.5 cm unter Oberkante Bettrahmen

Polsterkopfteil in Leder ruckseitig mit Futterstoff kaschiert

Bei freistehendem Bett auf Wunsch gegen Aufpreis mit Original Leder bezogen

SILENT Lattenrost nicht enthalten

High bed frame, with or without upholstered headboard


Feet beech, solid wood

l 208.5 cm, TE bedframe 46 cm, h bedframe 30 cm, h with headboard 81, 93 cm, d headboard 5 cm, h feet 16 cm, w mattress + 8 cm; available in special sizes
With side support profiles 2.5 x 3 cm and central support profile 2.5 x 5.5 cm
Adjustable 10.5, 14.5, 18.5, 24.5 cm below top of bedframe

Back of upholstered headboard in leather with lining fabric

Available to order for freestanding beds with surcharge upholstery with original leather

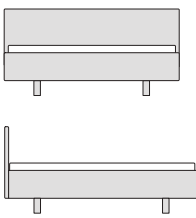
SILENT slatted frame not included

	MatratzenmaÙ in cm	Stoff Bedarf Fabric Req. unit 140 cm in m	SG 1 FG 1	SG 2 - LG 1 FG 2 - LG 1	SG 3 - LG 2 FG 3 - LG 2	Kundenstoff COM
	100 x 200	3.2	2.738	2.915	3.109	2.366
	120 x 200	3.4	2.932	3.115	3.310	2.538
	140 x 200	3.6	3.040	3.252	3.423	2.624
	160 x 200	3.8	3.150	3.372	3.578	2.698
	180 x 200	4.0	3.252	3.480	3.715	2.801
	200 x 200	4.2	3.395	3.612	3.863	2.887

SIMPLE SOFT Bold

	100 x 200	5.1	3.129	3.474	3.722	2.521
	120 x 200	5.3	3.301	3.603	3.974	2.627
	140 x 200	5.5	3.485	3.828	4.248	2.758
	160 x 200	5.7	3.696	4.038	4.500	2.887
	180 x 200	5.9	3.879	4.262	4.753	3.011
	200 x 200	6.1	4.078	4.476	5.015	3.127

SIMPLE SOFT HI Bold 81

	100 x 200	5.1	3.248	3.578	3.865	2.536
	120 x 200	5.3	3.419	3.736	4.132	2.639
	140 x 200	5.5	3.600	3.961	4.392	2.770
	160 x 200	5.7	3.814	4.184	4.646	2.900
	180 x 200	5.9	4.001	4.392	4.898	3.023
	200 x 200	6.1	4.209	4.609	5.171	3.141

SIMPLE SOFT HI Bold 93

Sonderlangen //

Special lengths

Langen // Length 190, 210, 220

+8% +8% +8% +8% +8%



SIMPLE SOFT HI – Holzkopfteil // *Wooden Headboard*

Holzkopfteil für Bett SIMPLE SOFT, Massivholz

Holzkopfteil und FüÙe: Esche weiÙ geölt, Eiche, Eiche wild, Eiche Farbbeize, amerikan. Kirsche, amerikan. Nussbaum, amerikan. Nussbaum wild, europ. Nussbaum
l 208.5 cm, h mit Kopfteil 67 oder 79 cm, b MatratzenmaÙ + 8 cm
SondermaÙe erháltlich

Wooden headboard for bed SIMPLE SOFT, solid wood

Wooden headboard and feet: Ash white oiled, oak, knotty oak, oak colour stain, American cherry, American walnut, knotty American walnut, European walnut
l 208.5 cm, h with headboard 67 or 79 cm, w mattress + 8 cm
Available in special sizes



Holzkopfteil h 67 //
Wooden headboard h 67

MatratzenmaÙ



in cm

Mattress

in cm

Aufpreis // Surcharge

	Esche Ash	Eiche wild Knotty oak	Eiche Oak	Farbbeize Colour Stain	Kirsche Cherry	Nuss wild Knotty Walnut	Am. Nuss Am. Walnut	Europ. Nuss Europ. Walnut
100 × 3	558	583	613	793	661	675	710	774
120 × 3	602	628	661	840	674	826	869	935
140 × 3	614	641	674	851	893	912	960	1.031
160 × 3	635	663	697	893	1.090	1.110	1.168	1.261
180 × 3	662	691	727	923	1.142	1.165	1.226	1.322
200 × 3	682	712	749	946	1.178	1.198	1.261	1.375



Holzkopfteil h 79 //
Wooden headboard h 79

Aufpreis // Surcharge

100 × 3	728	760	799	990	881	899	946	1.019
120 × 3	770	804	846	1.035	1.041	1.058	1.113	1.203
140 × 3	791	826	869	1.060	1.142	1.165	1.226	1.322
160 × 3	840	877	923	1.131	1.364	1.386	1.458	1.582
180 × 3	874	912	960	1.168	1.434	1.470	1.547	1.655
200 × 3	906	946	995	1.203	1.469	1.517	1.596	1.718


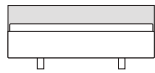
SIMPLE SOFT HI Bold – Holzkopfteil // *Wooden Headboard*

Holzkopfteil für Bett SIMPLE SOFT Bold, Massivholz

Holzkopfteil und FüÙe: Esche weiß geölt, Eiche, Eiche wild, Eiche Farbbeize, amerikan. Kirsche, amerikan. Nussbaum, amerikan. Nussbaum wild, europ. Nussbaum
l 208.5 cm, h mit Kopfteil 81 oder 93 cm, b Matratzenmaß + 8 cm
SondermaÙe erhältlich

Wooden headboard for bed SIMPLE SOFT Bold, solid wood

Wooden headboard and feet: Ash white oiled, oak, knotty oak, oak colour stain, American cherry, American walnut, knotty American walnut, European walnut
l 208.5 cm, h with headboard 81 or h 93 cm, w mattress + 8 cm
Available in special sizes



Holzkopfteil h 81 //
Wooden headboard h 81

Matratzenmaß

in cm


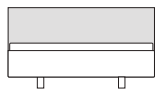
Mattress

in cm

	Esche Ash	Eiche wild Knotty oak	Eiche Oak	Farbbeize Colour Stain	Kirsche Cherry	Nuss wild Knotty Walnut	Am. Nuss Am. Walnut	Europ. Nuss Europ. Walnut
--	--------------	--------------------------	--------------	---------------------------	-------------------	----------------------------	------------------------	------------------------------

Aufpreis // Surcharge

Matratzenmaß	Esche	Eiche wild	Eiche	Farbbeize	Kirsche	Nuss wild	Am. Nuss	Europ. Nuss
100 × 3	642	671	705	912	761	777	817	891
120 × 3	693	723	761	966	776	950	1.000	1.076
140 × 3	707	738	776	979	1.027	1.049	1.104	1.186
160 × 3	731	763	802	1.027	1.254	1.277	1.344	1.451
180 × 3	762	795	837	1.062	1.314	1.340	1.410	1.521
200 × 3	785	819	862	1.088	1.355	1.378	1.451	1.582



Holzkopfteil h 93 //
Wooden headboard h 93

Aufpreis // Surcharge

Matratzenmaß	Esche	Eiche wild	Eiche	Farbbeize	Kirsche	Nuss wild	Am. Nuss	Europ. Nuss
100 × 3	838	874	919	1.139	1.014	1.034	1.088	1.172
120 × 3	866	925	973	1.191	1.198	1.217	1.280	1.384
140 × 3	910	950	1.000	1.219	1.314	1.340	1.410	1.521
160 × 3	966	1.009	1.062	1.301	1.569	1.594	1.677	1.820
180 × 3	1.006	1.049	1.104	1.344	1.650	1.691	1.780	1.904
200 × 3	1.042	1.088	1.145	1.384	1.690	1.745	1.836	1.976

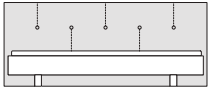



SIMPLE BUTTON Polster

Geknüpftes Polsterkopfteil für Bett SIMPLE

Polsterelement h ca. 84, 110 cm, t ca. 8 cm
 Bezug nicht abziehbar
 Kopfteil mittig positionierbar, am Bett befestigt
 Kopfteil rückseitig mit Futterstoff kaschiert,
 auf Wunsch gegen Aufpreis mit Original Stoff oder Leder bezogen
 Sondermaße erhältlich

Buttoned upholstered headboard for bed SIMPLE

Upholstered headboard h ca. 84, 110 cm, d ca. 8 cm
 Non-removable cover
 Headboard positioned centred, fixed to the bed
 Headboard back side with lining fabric,
 available with original fabric or leather against a surcharge
 Available in special sizes

	Kopfteil in cm <i>Headboard</i> in cm	Stoff Bedarf Fabric Req. uni 140 cm in m	SG 1 FG 1	SG 2 – LG 1 FG 2 – LG 1	SG 3 – LG 2 FG 3 – LG 2	Kundenstoff COM
  für Standard Höhe // for standard hight	112 × 84	1.6	1.192	1.388	1.547	846
	132 × 84	1.7	1.261	1.469	1.608	858
	152 × 84	1.9	1.608	1.976	2.256	946
	172 × 84	2.1	1.692	2.010	2.326	995
	192 × 84	2.3	1.757	2.095	2.391	1.065
212 × 84	2.5	1.827	2.172	2.451	1.142	
  für Komfort und Bold Höhe // for comfort and bold hight	112 × 110	1.8	1.524	1.775	1.979	1.081
	132 × 110	2.0	1.613	1.879	2.056	1.098
	152 × 110	2.2	2.165	2.572	2.976	1.273
	172 × 110	2.4	2.248	2.680	3.060	1.362
	192 × 110	2.6	2.337	2.781	3.137	1.462
212 × 110	2.8	2.415	2.871	3.227	1.539	
Aufpreis Polsterkopfteil rückseitig bezogen // Surcharge for back side upholstered			+15%	+15%	+15%	+15%



BUTTON Panel

Geknüpftes gepolstertes Wandpaneel, wandmontiert

h ca. 84, 110 cm, t ca. 8 cm
 Bezug nicht abziehbar
 Sondermaße erhältlich

Buttoned upholstered wall panel, wall-mounted

h ca. 84, 110 cm, d ca. 8 cm
 Non-removable cover
 Available in special sizes

	Kopfteil in cm <i>Headboard</i> in cm	Stoff Bedarf Fabric Req. uni 140 cm in m	SG 1 FG 1	SG 2 – LG 1 FG 2 – LG 1	SG 3 – LG 2 FG 3 – LG 2	Kundenstoff COM
 wandmontiert // wall mounted	150 – 200 × 84	2.4	1.757	2.095	2.391	1.065
	201 – 250 × 84	2.9	1.964	2.291	2.599	1.238
	251 – 300 × 84	3.4	2.171	2.488	2.807	1.410
 wandmontiert // wall mounted	150 – 200 × 110	2.7	2.248	2.680	3.060	1.362
	201 – 250 × 110	3.2	2.780	3.185	3.593	1.803
	251 – 300 × 110	3.7	2.513	2.932	3.327	1.582

SIMPLE COMFORT Polster

Polsterkopfteil für Bett SIMPLE

Polsterelement h ca. 84, 110 cm, t ca. 8 cm

Bezug abziehbar

Kopfteil mittig positionierbar, am Bett befestigt

Kopfteil rückseitig mit Futterstoff kaschiert,

auf Wunsch gegen Aufpreis mit Original Stoff oder Leder bezogen

Sondermaße erhältlich

Upholstered headboard for bed SIMPLE

Upholstered headboard h ca. 84, 110 cm, d ca. 8 cm

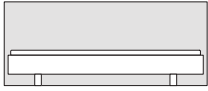
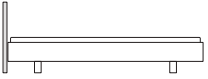


Removable cover

Headboard positioned centred, fixed to the bed

Headboard back side with lining fabric,

available with original fabric or leather against a surcharge

Available in special sizes

	Kopfteil in cm <i>Headboard in cm</i>	Stoff Bedarf Fabric Req. uni 140 cm in m	SG 1 FG 1	SG 2 – LG 1 FG 2 – LG 1	SG 3 – LG 2 FG 3 – LG 2	Kundenstoff COM
	112 x 84	1.6	1.031	1.216	1.350	727
	132 x 84	1.7	1.102	1.274	1.400	749
	152 x 84	1.9	1.400	1.714	1.964	823
	172 x 84	2.1	1.469	1.757	2.024	858
für Standard Höhe // for standard hight	192 x 84	2.3	1.532	1.827	2.083	930
	212 x 84	2.5	1.582	1.887	2.130	995
	112 x 110	1.8	1.318	1.555	1.728	929
	132 x 110	2.0	1.410	1.629	1.790	959
	152 x 110	2.2	1.790	2.193	2.513	1.053
	172 x 110	2.4	1.879	2.248	2.590	1.098
für Komfort und Bold Höhe // for comfort and bold hight	192 x 110	2.6	1.959	2.337	2.666	1.189
	212 x 110	2.8	2.025	2.415	2.725	1.273
Aufpreis Polsterkopfteil rückseitig bezogen // Surcharge for back side upholstered			+15%	+15%	+15%	+15%

COMFORT Panel

Gepolstertes Wandpaneel, wandmontiert

Polsterelement h ca. 84, 110 cm, t ca. 8 cm

Bezug abziehbar





Sondermaße erhältlich

Upholstered wall panel, wall-mounted

Upholstered panel h ca. 84, 110 cm, d ca. 8 cm

Removable cover

Available in special sizes

	Kopfteil in cm <i>Headboard in cm</i>	Stoff Bedarf Fabric Req. uni 140 cm in m	SG 1 FG 1	SG 2 – LG 1 FG 2 – LG 1	SG 3 – LG 2 FG 3 – LG 2	Kundenstoff COM
	150 – 200 x 84	2.4	1.532	1.827	2.083	930
	201 – 250 x 84	2.9	1.702	1.998	2.256	1.078
wandmontiert // wall mounted	251 – 300 x 84	3.4	1.874	2.170	2.429	1.225
	150 – 200 x 110	2.7	1.959	2.337	2.666	1.189
	201 – 250 x 110	3.2	2.178	2.557	2.887	1.378
wandmontiert // wall mounted	251 – 300 x 110	3.7	2.398	2.776	3.107	1.567

YOMA

Bettrahmen, Massivholz

Esche weiß geölt, Eiche, Eiche Farbbeize, amerikanische Kirsche, amerikanischer Nussbaum, europäischer Nussbaum
 l 232 cm, OK Bettrahmen 28 cm, h Bettrahmen 12 cm, b Bettrahmen 16 cm
 Mit Seitenauflegeleisten 3 × 2.5 cm und Mittelauflegeleiste 2.5 × 5.5 cm
 montierbar 6.7 cm unter Oberkante Bettrahmen
Mit integriertem Lattenrost SILENT

Bed frame, solid wood

Ash white oiled, oak, oak colour stain, American cherry, American walnut, European walnut
 l 232 cm, TE bedframe 28 cm, h bedframe 12 cm, w bedframe 16 cm
 With side support profiles 3 × 2.5 cm and central support profile 2.5 × 5.5 cm
 adjustable 6.7 cm below top of bedframe
With integrated slatted frame SILENT



Matratzenmaß in cm Mattress in cm	Esche Ash	Eiche Oak	Farbbeize Colour Stain	Kirsche Cherry	Am. Nuss Am. Walnut	Europ. Nuss Europ. Walnut
100 × 200 // Twin	2.982	3.276	3.806	3.551	4.006	4.389
120 × 200	3.035	3.335	3.864	3.618	4.077	4.467
140 × 200 // Full	3.260	3.582	4.111	3.889	4.302	4.708
160 × 200 // Queen	3.433	3.772	4.343	4.089	4.536	4.967
180 × 200	3.615	3.972	4.544	4.306	4.796	5.250
200 × 200 // King, California King	3.775	4.148	4.718	4.503	5.149	5.639
Sonderlängen // Special lengths						
Längen // Length 190, 210, 220	+8%	+8%	+8%	+8%	+8%	+8%
Komforthöhe 32 cm // Comfort height 32 cm						
Füße werden um je 4 cm erhöht Feet each heightened 4 cm	+3%	+3%	+3%	+3%	+3%	+3%

GRAND YOMA

Bettrahmen, Massivholz – geeignet für hohe Lattenroste

Esche weiß geölt, Eiche, Eiche Farbbeize, am. Kirsche, am. Nussbaum, europ. Nussbaum
 l 232 cm, OK Bettrahmen 29 cm, h Bettrahmen 17 cm, b Bettrahmen 16 cm
 Mit Seitenauflegeleisten 3 × 2.5 cm und Mittelauflegeleiste 2.5 × 5.5 cm
 montierbar 7.2, 9.2, 11.2 cm unter Oberkante Bettrahmen
 Polster Elemente werden mit Bettrahmen verschraubt
SILENT Lattenrost nicht enthalten

Bed frame, solid wood – suitable for high slatted frames

Ash white oiled, oak, oak colour stain, Am. cherry, Am. walnut, European walnut
 l 232 cm, TE bedframe h 29 cm, h bedframe 17 cm, w bedframe 16 cm
 With side support profiles 3 × 2.5 cm and central support profile 2.5 × 5.5 cm
 adjustable 7.2, 9.2, 11.2 cm below top of bedframe
 Upholstered elements are screwed to the bed frame
SILENT slatted frame not included



Matratzenmaß in cm Mattress in cm	Esche Ash	Eiche Oak	Farbbeize Colour Stain	Kirsche Cherry	Am. Nuss Am. Walnut	Europ. Nuss Europ. Walnut
100 × 200 // Twin	3.196	3.511	4.041	3.789	4.302	4.683
120 × 200	3.250	3.571	4.103	3.854	4.372	4.761
140 × 200 // Full	3.476	3.819	4.348	4.125	4.596	5.003
160 × 200 // Queen	3.646	4.006	4.578	4.325	4.831	5.262
180 × 200	3.829	4.207	4.777	4.542	5.090	5.544
200 × 200 // King, California King	3.990	4.384	4.955	4.738	5.444	5.934
Sonderlängen // Special lengths						
Längen // Length 190, 210, 220	+8%	+8%	+8%	+8%	+8%	+8%
Komforthöhe 33 cm // Comfort height 33 cm						
Füße werden um je 4 cm erhöht Feet each heightened 4 cm	+3%	+3%	+3%	+3%	+3%	+3%



YOMA Polster

Polsterkopfteile und Polsterseitenteil für Bett YOMA und GRAND YOMA


Kissen mit 70% Rhomben (Polyurethan), 30% Fibreballs (Polyester)
 Keilförmiger Schaumkern zur Stabilisierung, Bezug abziehbar
 Polsterkopfteile und Polsterseitenteil h 60 cm, t 16 cm, Bezug abziehbar
 Zur Montage in den Bettrahmen
 Polsterkopfteil L: einteiliges durchgehendes Kopfteil
 Polsterkopfteil S: als zweigeteiltes Kopfteil
 Polsterseitenteil: einteiliges Seitenpolsterteil
 Polstererelemente werden mit Bettrahmen fest verschraubt
 Positionen siehe nächste Seite

Upholstered headboards and side upholstery for bed YOMA and GRAND YOMA

Pillows filled with 70% rhombuses (polyurethane), 30% fibreballs (polyester)
 Foam core for additional stability, removeable covers
 Upholstered headboards and side upholstery h 60 cm, d 16 cm, removeable covers
 For mounting into bedframe
 Upholstered headboard L: one part continuous headboard
 Upholstered headboard S: to be used as a two part headboard or
 Side upholstery: one part side upholstery
 Upholstered elements are screwed to the bedframe
 Positions see next page

	Kopfteil in cm	Headboard in cm	Stoff Bedarf Fabric Req. unit 140 cm in m	SG 1 FG 1	SG 2 – LG 1 FG 2 – LG 1	SG 3 – LG 2 FG 3 – LG 2	Kundenstoff COM
	1126 für // for 100 × 200 // Twin	1146 für // for 120 × 200	1.5	1.134	1.216	1.298	978
	1166 für // for 140 × 200 // Full	1186 für // for 160 × 200 // Queen	1.7	1.216	1.308	1.403	1.037
Polsterkopfteil L // Upholstered headboard L	1206 für // for 180 × 200 // King, Cal.King	1226 für // for 200 × 200	1.9	1.379	1.474	1.593	1.178
			2.1	1.486	1.579	1.721	1.251
			2.3	1.569	1.698	1.828	1.321
			2.5	1.650	1.804	1.945	1.392

Abstand unten zwischen den Kissen ca. 6 cm //
 Distance at the bottom between the cushions approx. 6 cm

	Paar // Pair	182.5 für // for 140 × 200 // Full	2.0	1.650	1.769	1.887	1.438
Polsterkopfteil S // Upholstered headboard S	Paar // Pair	192.5 für // for 160 × 200 // Queen	2.2	1.770	1.887	2.004	1.535
	Paar // Pair	1102.5 für // for 180 × 200 // King, Cal.King	2.4	1.887	2.004	2.122	1.629
	Paar // Pair	1112.5 für // for 200 × 200	2.6	1.980	2.122	2.263	1.698

	Polsterseitenteil // Side upholstery	92.5 cm für alle Größen // for all sizes	1.1	886	944	1.003	768
--	---	--	-----	-----	-----	-------	-----

YOMA Plate

Nachttisch für Bett YOMA und GRAND YOMA, Massivholz

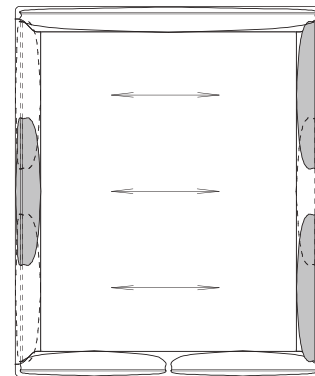

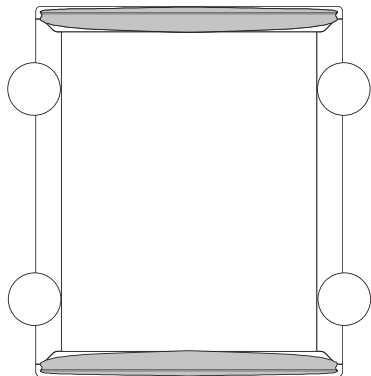

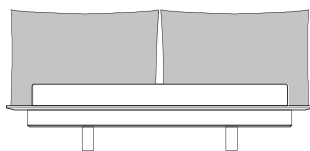
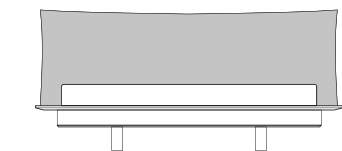
Esche weiß geölt, Eiche, Eiche Farbbeize, amerikan. Kirsche, amerikan. Nussbaum, europ. Nussbaum
 Ø 32 cm, Plattenstärke 1.5 mm
 inkl. Metallwinkel mattschwarz
 Fest verschraubt, Positionen siehe nächste Seite

Night table for bed YOMA and GRAND YOMA, solid wood

Ash white oiled, oak, oak colour stain, American cherry, American walnut, European walnut
 Ø 32 cm, tabletop 1.5 mm thick
 Incl. metal angle matt black
 Fixed with screws, positions see next page

	Esche Ash	Eiche Oak	Farbbeize Colour Stain	Kirsche Cherry	Am. Nuss Am. Walnut	Europ. Nuss Europ. Walnut
	216	237	269	272	285	314

YOMA Polster, GRAND YOMA Polster, YOMA Plate – Positionen // Positions



Polsterkopfteil L // Upholstered headboard L

126 cm für // for 100 × 200
 146 cm für // for 120 × 200 // Full
 166 cm für // for 140 × 200 // Queen
 186 cm für // for 160 × 200
 206 cm für // for 180 × 200 // King, California King
 226 cm für // for 200 × 200

Polsterkopfteil S // Upholstered headboard S

82.5 cm für // for 140 × 200 // Queen
 92.5 cm für // for 160 × 200
 102.5 cm für // for 180 × 200 // King, California King
 112.5 cm für // for 200 × 200

Polsterseitenteil // Side upholstery

92.5 cm für alle Größen // for all sizes

Abstand unten zwischen den Kissen ca. 6 cm //
 Distance at the bottom between the cushions approx. 6 cm

Kann nur am Kopf- und Fußteil angebracht werden //
 Can only be fixed at the headboard and the footboard

Kann nur am Kopf- und Fußteil angebracht werden //
 Can only be fixed to the headboard and the footboard

Kann nur an beiden Seitenteilen angebracht werden //
 Can only be fixed to both sides of the bed.

Matratzen und Lattenrost //
Mattresses and Slatted base system

Komfortschaummatratze Kerntyp: Formstabiler Conta-Flex-Schaum, nach dem TDI-Verfahren mit Wasser geschäumt, langlebig und robust 7-Zonen Schnitttechnik

ausgeprägte Schulterkomfortzone

Schnitte in Querprofilierung

Bezug: Lyocell-Stretchbezug, versteppt mit 400 g/qm

Klimafaser aus Polyester Der Bezug ist teilbar und bis 60 °C waschbar Oeko-Tex® Standard 100 // www.oeko-tex.com

Besondere Eigenschaften: für motorisch verstellbare Rahmen geeignet

Wendegriffe: Doppeltuchgriffe dienen als Wendehilfen (nicht bei Größen über 100 x 200 cm)

Hausstauballergiker: geeignet Pflege: Bezug teil- und abnehmbar durch Reißverschluss, waschbar bis 60 °C, Feinwaschmittel

Kernhöhe: ca. 14 cm Gesamthöhe: ca. 17 cm Härtegrad:

wahlweise H2 (< 80 kg) oder H3 (> 80 kg)

Brandschutznormen: keine Sondermaße: Überlänge 210 und 220 Empfehlung: für alle ZEITRAUM Betten Bei Breiten ab

120 cm und Verwendung von 2 Personen

ist Härtegrad H3 empfehlenswert

Comfort Foam mattress Core type: Dimensionally stable Conta-Flex foam, foamed with water using the TDI process, durable and robust 7-zone cut technology

Integrated shoulder comfort zone

Cuts in transverse profiling

Cover: Lyocell stretch cover, quilted with 400 g/sqm

polyester climate fibre The cover is divisible and washable at 60 °C Oeko-Tex® Standard 100 // Specials: Suitable for

motor adjustable frame Handloops: Double cloth handles

serve as turning aids (not for sizes over 100 x 200 cm)

Antiallergic: suitable Care: Cover divisible and removable

with zipper, washable up to 60 °C, mild detergent

Core height: approx. 14 cm Total construction height:

approx. 17 cm Degree of hardness: optional H2 (< 80 kg)

or H3 (> 80 kg)

Fire resistance: none Further sizes: Length 210 and 220 Suitable: for

all ZEITRAUM beds For widths from 120 cm and use by 2 people,

hardness level H3 is recommended



Hochwertiger Komfortschaumkern
High quality comfort foam core



7 ergonomische Liegezone
7 ergonomic lying zones



Lyocell-Strechbezug 50% Polyester, 38% Lyocell, 12% Polypropylen
Lyocell stretch cover 50% polyester, 38% lyocell, 12% polypropylen



beidseitige Klimafaserverstepung
double sided climate fiber stitching



Bezug abnehmbar und teilbar
Cover removable and divisible



Bezug bis 60 °C waschbar
Cover washable up to 60 °C



Gut geeignet für Hausstauballergiker
Well suited for Hausstauballergiker



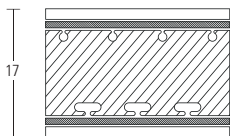
Für motorisch verstellbare Lattenroste geeignet
Suitable for motorized adjustable slatted frames



Gesamthöhe ca. 17 cm
Total height about 17 cm



Regelmäßiges Wenden erhöht die Lebensdauer der Matratze
Regular turning increases the life of the mattress



Matratzenmaß in cm	H2 < 80 kg	H3 > 80 kg
Mattress in cm		

80 × 200	424	464
90 × 200	439	488
100 × 200	458	510
Aufpreis Überlänge bis 220 cm // <i>surcharge for extra length up to 220 cm</i>	+ 15%	+ 15%

KS 210 AIR WAVE

Kaltschaummatratze

Kerntyp: Ergonomischer 7-Zonen Klimatexkern mit extrem hoher Rückstellkraft
Integrierte Schulterkomfortzone gewährleistet hervorragende Körperanpassung
und körpergerechte Unterstützung im Lenden- und Beckenbereich
Raumgewicht 40 kg / cbm

Feinpolster: beidseitig mit atmungsaktiver Klimafaser versteppt (400 g/m²)

Bezug: Lyocell-Stretchbezug mit Seitenborder für hohe Feuchtigkeitsaufnahme

bzw. hohen Feuchtigkeitstransport Oeko-Tex® Standard 100 // **Besondere Eigenschaften:** für motorisch verstellbare Rahmen geeignet Klimateigenschaften:
Klimatexkern mit hervorragenden Klimateigenschaften durch selbstbelüftende
waagerechte Belüftungskanäle und umlaufendes AIR-Wave-Band für optimale
Durchlüftung der Matratze **Wendegriffe:** 4 Stck. (nicht bei Größen über 100 × 200)

Hausstauballergiker: geeignet Pflege: Bezug teil- und abnehmbar durch Reißverschluss, waschbar bis 60 °C, Feinwaschmittel
Kernhöhe: ca. 18 cm Gesamthöhe: ca. 21 cm Härtegrad: wahlweise H2 (< 80 kg) oder H3 (> 80 kg)

Brandschutznormen: keine Sondermaße: Überlänge 210 und 220
Empfehlung: für alle ZEITRAUM Betten außer GUEST

Coldfoam mattress Core type: Ergonomic 7-zone climate core with extremely high restoring force Integrated shoulder comfort zone ensures excellent body adaptation and proper lumbar and pelvic support

Density of 40 kg / cbm

Filling: Quilted on both sides with breathable climate fiber (400 g / m²)

Cover: Lyocell stretch cover with side board provides a clean and healthy sleep environment

Oeko-Tex® Standard 100 // Specials: Suitable for moto adjustable frame Climate characteristics: Climate tex core with excellent climate properties through self-ventilating horizontal ventilation channels and rotating AIR-Wave belt for optimal ventilation of the mattress Handloops: 4 pcs. (not over sizes 100 × 200)

Antiallergic: suitable Care: Cover divisible and removable with zipper, washable up to 60 °C, mild detergent

Core height: approx. 18 cm Total construction height: approx. 21 cm Degree of hardness: optional H2 (< 80 kg) or H3 (> 80 kg)

Fire resistance: none Further sizes: Length 210 and 220 Suitable: for all ZEITRAUM beds besides GUEST



Hochwertiger Kaltschaumkern
High quality foam core



7 ergonomische Liegezonen
7 ergonomic lying zones



Schulterkomfortzone und Lendenwirbelstütze für optimale Körperanpassung
Shoulder comfort zone and lumbar support for optimal body adaptation



3dimensionaler Würfelschnitt für druckentlastende Gewichtsverteilung
3-dimensional cube cut for pressure-relieving weight distribution



Lyocell-Strechbezug 61% Polyester, 39% Lyocell
Lyocell stretch cover 61% polyester, 39% lyocell



beidseitige Klimafaserverstepung
double sided climate fiber stitching



Klimaband für gute Belüftung der Matratze
Climate strip for good ventilation of the mattress



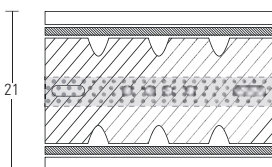
Bezug abnehmbar und teilbar
Cover removable and divisible



Bezug bis 60 °C waschbar
Cover washable up to 60 °C



Für motorisch verstellbare Lattenroste geeignet
Suitable for motorized adjustable slatted frames



Matratzenmaß in cm Mattress in cm	H2 < 80 kg	H3 > 80 kg
	80 × 200	649
90 × 200	709	783
100 × 200	761	841
120 × 200	865	964
140 × 200	976	1.069
160 × 200	1.105	1.227
Aufpreis Überlänge bis 220 cm // <i>surcharge for extra length up to 220 cm</i>	+ 15%	+ 15%

ECO COMFORT DUO 150

100% Naturmaterialien: Latex und Kokos

QUL Siegel – Qualitätsverband Umweltverträgliche Latexmatratzen e.V.

Kerntyp: Hochwertiger Sandwichkern aus latexiertem Kokos mit beidseitiger

Naturlatexauflage 2 Liegehärten durch Wenden der Matratze

Unterschiedlich starke Latexauflagen oben und unten:

2,5 cm (hart) und 5 cm (weich) Latex **Latex und Kokos:** Oeko-Tex® Standard

100 // **Feinpolster:** Schurwolle, Wolle und Baumwolle **Bezug:** Baumwollmisch

verstept mit Füllung aus Schurwolle und Baumwolle **Besondere**

Eigenschaften: 100% Verwendung hochwertiger Naturmaterialien

Klimaeigenschaften: Kokos Latex Sandwichkern mit hoher Atmungs

aktivität

und sehr guten Klimaeigenschaften

Wendegriffe: 4 Stck. (nicht bei Größen über 100 × 200)

Hausstauballergiker: –

Pflege: Bezug abnehmbar durch 4-seitigen Reißverschluss,

professionelle Reinigung empfohlen

Kernhöhe: ca. 5 cm

Gesamthöhe: ca. 15 cm

Härtegrad: wahlweise H2/H3 durch Wenden der Matratze

Brandschutznormen: –

Sondermaße: Überlänge 210 und 220, Twin, Full (double), Queen, King, California Size

Empfehlung: für alle ZEITRAUM Betten außer GUEST

100% natural materials: Latex and coconut

QUL Siegel - Qualitätsverband Umweltverträgliche Latexmatratzen e.V.

Core type: Sandwich core constructed from pure coconut matting vulcanized with natural Latex

2 lying comforts by turning the mattress

Different thicknesses of latex on top and below:

2.5 cm (hard) and 5 cm (soft) latex Latex and coconut: Oeko-Tex®

Standard 100 // **Filling: New wool, linen, wool and cotton Cover: Cotton**

drill quilted with virgin wool and cotton filling Specials: 100% use of high

quality natural materials Climate characteristics: Coconut latex sandwich

core with high breathability and very good climate properties Handloops: 4

pcs. (not over sizes 100 × 200)

Antiallergic: –

Care: Removable cover by 4-sided zipper, professional cleaning

recommended

Core height: approx. 5 cm Total construction height: approx. 15 cm Degree

of hardness: alternatively H2/H3 by turning the mattress Fire resistance: –

Further sizes: Length 210 and 220, Twin, Full (double), Queen,

King, California Size Suitable: for all ZEITRAUM beds besides

GUEST



Hochwertiger Sandwichkern aus Kokos und Latex
High quality sandwich core with coconut and Latex



Bezug aus Schurwolle und Baumwolle
Cover with virgin wool and cotton



hoher Atmungsaktivität und sehr gute Klimaeigenschaften
high breathability and very good climate properties



Bezug abnehmbar
Cover removable



Gesamthöhe ca. 15 cm
Total height about 15 cm



Zwei Liegehärten durch Wenden der Matratze
Regular turning increases the life of the mattress



100% Naturmaterialien: Schurwolle und Baumwolle
100% natural materials: Virgin wool and cotton



OEKO-TEX 100:

Die Prüfkriterien und Grenzwerte beziehen sich auf wichtige gesetzliche

Reglementierungen zu verbotenen/ besorgniserregenden Chemikalien
The test criteria and limit values refer to important legal regulations on

banned/ worrying chemicals



Die QUL-Prüfung steht für schadstofffreie Naturlatexprodukte

von höchster Qualität. // *QUL testing stands for pollutant-free natural*
latex products of the highest quality.

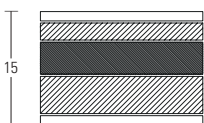
Matratzenmaß

in cm

Mattress

in cm

H2/H3



80 × 200	1.192
90 × 200	1.281
100 × 200	1.393
120 × 200	1.593
140 × 200	1.792
160 × 200	2.027
Aufpreis Überlänge bis 220 cm // <i>surcharge for extra length up to 220 cm</i>	+ 15%

TFK 210 Air Wave

Taschenfederkernmatratze Kerntyp: Hochwertiger 7-Zonen Taschenfederkern mit guter Entlastung in der Schulterkomfortzone und körpergerechter Unterstützung im

Lenden- und Beckenbereich, exzellente Wirbelsäulenunterstützung, **exakte Anpassungsfähigkeit und perfekte Druckverteilung**
Feinpolster: beidseitig mit atmungsaktiver Klimafaser versteppt (400 g/m²) Bezug: Lyocell-Stretchbezug mit Seitenborder für hohe Feuchtigkeitsaufnahme bzw. hohen Feuchtigkeitstransport Oeko-Tex® Standard 100 // www.oeko-tex.com Besondere Eigenschaften: Keder als Kantenschutz, feste Sitzkante, für motorisch verstellbare Rahmen geeignet
Klimaeigenschaften: Taschenfederkern mit hervorragenden Klimaeigenschaften Taschenfederkern fördert durch Körperbewegung im Schlaf den permanenten Luftaustausch und sorgt für optimale Feuchtigkeitsregulation.

Zusätzlich umlaufendes AIR-Wave-Band für optimale Durchlüftung der Matratze Wendegriffe: 4 Stck. (nicht bei Größen über 100 × 200) Hausstauballergiker: geeignet Pflege: Bezug teil- und abnehmbar durch Reißverschluss, waschbar bis 60 °C, Feinwaschmittel
Kernhöhe: ca. 18 cm Gesamthöhe: ca. 21 cm Härtegrad: wahlweise H2 (< 80 kg) oder H3 (> 80 kg) Brandschutznormen: –
Sondermaße: Überlänge 210 und 220 Empfehlung: für alle ZEITRAUM Betten außer GUEST

Pocket spring mattress Core type: High-quality 7-zone pocket spring core with good relief in the shoulder comfort zone and anatomical support in the lumbar and pelvic area, excellent spine support, exact adaptability and perfect pressure distribution

Approx. 1000 springs with size 100 / 200 cm
Filling: Quilted on both sides with breathable climate fiber (400 g/m²)

Cover: Lyocell stretch cover with side board provides a clean and healthy sleep environment

Oeko-Tex® Standard 100 // Specials: Keder as edge protection, strengthened seating edge suitable for motorized adjustable frame

Climate characteristics: Pocket spring core with excellent climate properties Pocket spring core promotes the permanent exchange of air through body movement during sleep and ensures optimal moisture regulation.

Additional circulating AIR-Wave-Band for optimal ventilation of the mattress
Handloops: 4 pcs. (not over sizes 100 × 200)

Antiallergic: suitable Care: Cover divisible and removable with zipper, washable up to 60 °C, mild detergent

Core height: approx. 18 cm Total construction height: approx. 21 cm Degree of hardness: optional H2 (< 80 kg) or H3 (> 80 kg)

Fire resistance: –

Further sizes: Length 210 and 220 Suitable: for all ZEITRAUM beds besides GUEST



Vergüteter Tonnen-Taschenfederkern mit 1000 Federn (100×200 cm)
Tempered pocket spring core with 1000 springs (100 × 200 cm)



Beidseitig extra-starke Kaltschaumpolsterung und feste Sitzkante
Extra-strong cold foam padding on both sides and strengthened seat edge



7 ergonomische Liegezone
7 ergonomic lying zones



Lyocell-Strechbezug 50% Polyester, 38% Lyocell, 12% Polypropylen
Lyocell stretch cover 50% polyester, 38% lyocell, 12% polypropylene



Beidseitige Klimafaserverstepung
Double sided climate fiber stitching



Klimaband für gute Belüftung der Matratze
Climate strip for good ventilation of the mattress



Umlaufende Keder als Kantenschutz
Circumferential piping as edge protection



Bezug abnehmbar und teilbar
Cover removable and divisible



Bezug bis 60 °C waschbar
Cover washable up to 60 °C



Für motorisch verstellbare Lattenroste geeignet
Suitable for motorized adjustable slatted frames

Matratzenmaß

in cm

Mattress

in cm

H2

< 80 kg

H3

> 80 kg

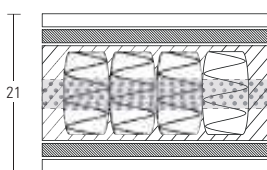
einteilig 100 × 200 // one part	951	1.012
einteilig 120 × 200 // one part	1.192	1.310
zweiteilig 140 × 200 // two parts	1.350	1.469
zweiteilig 160 × 200 // two parts	1.582	1.702
zweiteilig 180 × 200 // two parts	1.744	1.862
zweiteilig 200 × 200 // two parts	1.903	2.025

Aufpreis Überlänge bis 220 cm //

Surcharge for extra length up to 220 cm

+15 %

+15 %



SILENT

Lattenrostsystem, metallfrei

Seitenauflegeleisten 3 × 2.5 cm, Mittelauflegeleiste 2.5 × 7.8 cm
Integrierbar in alle ZEITRAUM Betten

Federleisten Buche 6-fach verleimt geräuschfrei in Kautschuklagern gehalten
Geeignet für KS 210 Air Wave, ECO COMFORT DUO 150 und GUEST KS 170

Hinweis: Der SILENT Lattenrost sollte immer parallel zu den ZEITRAUM Betten geordert werden, da für das System spezielle Auflageleisten eingesetzt werden.

Nachträglich geordnete SILENT Lattenroste bedingen einen aufpreispflichtigen Austausch der Auflageleisten.

Slatted base system, metal-free

Support 3 × 2.5 cm, center support 2.5 × 7.8 cm
Suitable for all ZEITRAUM beds

Sprung slats beech ply slats mounted in silent rubber bearings
Suitable for KS 210 Air Wave, ECO COMFORT DUO 150 and GUEST KS 170

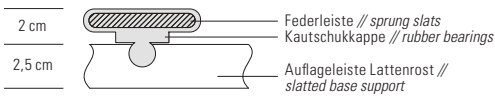
Note: The SILENT slatted base should be ordered in parallel with all Zeitraum beds.

All subsequently ordered SILENT slatted bases will require additional fixtures resulting in extra charges.

Matratzenmaß Mattress

in cm

80 × 200	einteilig // one part	275
90 × 200	einteilig // one part	282
100 × 200	einteilig // one part // Twin	292
120 × 200	einteilig // one part	350
140 × 200	zweiteilig // two parts // Full	463
160 × 200	zweiteilig // two parts // Queen	550
180 × 200	zweiteilig // two parts	562
200 × 200	zweiteilig // two parts // King, California King	584
Aufpreis Überlänge bis 220 //		+15 %
Surcharge for extra length up to 220		
Auflageleisten-Set zum Nachrüsten		186
Support set for upgrade		



Stauraum und Regale //
Storage and shelves

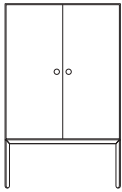
KIN BIG

Stauraum-System, Kommode, Massivholz

Esche weiß geölt, Eiche, Eiche Farbbeize, amerikanischer Nussbaum
 Mit Blum Tip-on Blumotion Beschlag, vertikale Maserung, inkl. Mittelwand
 Innenausstattung frei wählbar mit Add-ons: **Kleiderstange, KIN Shelf, KIN Drawer**
 Inkl. Stahlgestell matt pulverbeschichtet, h 50 cm:
 weiß (RAL 9016), steingrau (RAL 7030), matt schwarz (RAL 9005), mohn (RAL 2002)
 1 Fachboden und 1 Kleiderstange im Lieferumfang enthalten
Zur Kippsicherung Wandfixierung erforderlich!

Storage system, cabinet, solid wood

Ash white oiled, oak, oak colour stain, American walnut
 With Blum Tip-on Blumotion binder, vertical grain, incl. center wall
 Interiors selectable with add-ons: **Clothes rail, KIN Shelf, KIN Drawer**
 Incl. steel frame matt powder coated, h 50 cm:
 white (RAL 9016), stone grey (RAL 7030), matt black (RAL 9005), poppy (RAL 2002)
 1 shelf and 1 clothes rail set included in delivery
Wall mounting required to prevent tipping!



Maße
in cm
Dimensions
in cm

mit Mittelwand // with center wall
 h 192 b/w 122 t/d 60

Esche Ash	Eiche Oak	Farbbeize Colour Stain	Am. Nuss Am. Walnut
5.340	6.324	7.038	7.372

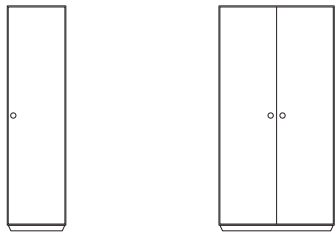
KIN TALL

Stauraum-System, Schrank, ein-/zweitürig, Massivholz

Esche weiß geölt, Eiche, Eiche Farbbeize, am. Nussbaum, vertikaler Maserungsverlauf
 Zerlegbar, Türen mit Blum Tip-on Blumotion Beschlag, Holzsockel h 6 cm
 2 Fachböden im Lieferumfang enthalten
KIN TALL 1: Ausführungen in spiegelverkehrter Anordnung erhältlich
Zur Kippsicherung Wandfixierung erforderlich!

Storage system, wardrobe, single / double-door, solid wood

Ash white oiled, oak, oak colour stain, American walnut, vertical grain
 Demountable, doors with Blum Tip-on Blumotion binder, wooden plinth h 6 cm
 2 shelves included in delivery
KIN TALL 1: mirror-inverted available
Wall mounting required to prevent tipping!



KIN TALL 1 b/w 62

KIN TALL 2 b/w 122

h 232 b/w 62 t/d 60
 h 232 b/w 122 t/d 60 mit Mittelwand // with center wall

5.158	5.668	6.592	7.523
8.326	9.149	10.560	12.042

KIN TINY

Stauraum-System, Beistellmöbel, Massivholz

Esche weiß geölt, Eiche, Eiche Farbbeize, am. Nussbaum – horizontaler Maserungsverlauf
 Schübe mit Selbststeinzug, Holzsockel h 6 cm
Zur Kippsicherung Wandfixierung erforderlich!

Storage system, side cabinet, solid wood

Ash white oiled, oak, oak colour stain, American walnut – horizontal grain
 Drawer with self-closing, wooden plinth h 6 cm
Wall mounting required to prevent tipping!



h 46 b/w 52 t/d 35
 h 56 b/w 42 t/d 35

1.971	2.165	2.367	2.449
1.971	2.165	2.367	2.449

KIN LONG

Stauraum-System, Sideboard, Massivholz

Esche weiß geölt, Eiche, Eiche Farbbeize, am. Nussbaum, horizontaler Maserungsverlauf
Türen mit Blum Tip-on Blumotion Beschlag, Schübe mit Selbsteinzug
Ab b 122 mit Mittelwand

KIN LONG Tür: pro Fach 1 Fachboden im Lieferumfang enthalten

Inkl. Stahlgestell matt pulverbeschichtet, h 25 cm:

weiß (RAL 9016), steingrau (RAL 7030), matt schwarz (RAL 9005), mohn (RAL 2002)

Zur Kippsicherung Wandfixierung erforderlich!

Storage system, sideboard, solid wood

Ash white oiled, oak, oak colour stain, American walnut, horizontal grain
doors with Blum Tip-on Blumotion binder, drawer with self-closing
From w 122 with center wall

KIN LONG Door: per case 1 shelf included in delivery

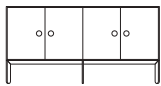
Incl. steel frame matt powder coated, h 25 cm:

white (RAL 9016), stone grey (RAL 7030), matt black (RAL 9005), poppy (RAL 2002)

Wall mounting required to prevent tipping!

	Maße in cm	Esche Ash	Eiche Oak	Farbbeize Colour Stain	Am. Nuss Am. Walnut
	Dimensions in cm				


KIN LONG Tür // Door	h 82 b/w 82 t/d 50	3.542	3.870	4.389	4.585
Aufpreis durchgehender Maserungsverlauf // Surcharge continuous grain		124	124	124	124




KIN LONG Tür // Door	h 82 b/w 162 t/d 50	4.703	5.145	5.831	6.332
Aufpreis durchgehender Maserungsverlauf // Surcharge continuous grain		462	462	462	462



KIN LONG Schub // Drawer	h 82 b/w 162 t/d 50	5.873	6.430	7.116	7.403
Aufpreis durchgehender Maserungsverlauf // Surcharge continuous grain		462	462	462	462



KIN LONG Tür // Door	h 82 b/w 242 t/d 50	6.084	6.653	7.952	8.250
Aufpreis durchgehender Maserungsverlauf // Surcharge continuous grain		617	617	617	617



KIN LONG Schub // Drawer	h 82 b/w 242 t/d 50	7.209	7.890	9.188	9.158
Aufpreis durchgehender Maserungsverlauf // Surcharge continuous grain		617	617	617	617

KIN Shelf

Stauraum-System, Einlegeböden, Massivholz

Esche weiß geölt, Eiche, amerikanischer Nussbaum, Holzart wie Korpus
Kante profiliert 10 mm, Plattenstärke 20 mm
Bei Bedarf mit Blum Tip-on Blumotion Beschlag ausgestattet
Für KIN Stauraum-System ausgestattet mit Tür

Storage system, shelves, solid wood

Ash white oiled, oak, American walnut
Profiled edge 10 mm, top thickness 20 mm
Fitted if necessary with Blum Tip-on Blumotion binder
For KIN storage system equipped with door

lichte Innenmaße
in cm

Dimensions inside
in cm

Esche
Ash

Eiche
Oak

Am. Nuss
Am. Walnut



b/w 58 t/d 55.6

KIN BIG, KIN TALL

239

262

316

b/w 78 t/d 45.6

KIN LONG

256

281

359


KIN Drawer

Stauraum-System, Innenschub

Esche weiß geölt, Eiche, amerikanischer Nussbaum, Holzart wie Korpus
Schübe mit Vollauszug
für KIN Stauraum-System ausgestattet mit Tür
1 KIN Shelf mit Unterbodenführung im Lieferumfang enthalten

Storage system, inset drawer

Ash white oiled, oak, American walnut, type of wood like body
Drawer with full extension
For KIN storage system equipped with door
1 KIN Shelf with drawer runner included in delivery




b/w 51.3 t/d 47.7

KIN BIG, KIN TALL

512

562

674



b/w 69.3 t/d 37.7

KIN LONG

531

583

703

b/w 109.3 t/d 37.7

KIN LONG

709

779

946

CODE

Regal, Kern: MDF anthrazit 10 mm, Kante offen

Furnier: Eiche, amerikan. Nussbaum,
HPL weiß beschichtet (RAL 9016)

Verstellfüße Aluminium, h 2.5 cm

Keine Sondermaße erhältlich

CODE 1: Reihung durch unsichtbare Magnetverbindung,
inkl. Wandmontagewinkel

Shelving, Core: anthracite MDF 10 mm, open edge

Veneer: Oak, American walnut,
HPL white laminated (RAL 9016)

Adjustable aluminium feet, h 2.5 cm

Special sizes not available

CODE 1: To line up by invisible magnetic connection,
incl. wall fixing angles

Maße

in cm

Dimensions

in cm

weiß
white

Eiche
Oak

Am. Nuss
Am. Walnut



Reihung durch unsichtbare
Magnetverbindung,
inkl. Wandmontagewinkel //
*To line up by magnets,
incl. wall fixing angles*

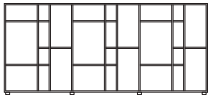
CODE 1

h 234 b/w 60 t/d 30

2.318

2.107

2.306



CODE 2

h 81 b/w 178 t/d 30

2.381

2.207

2.369

PODEST

Sideboard-Programm, Massivholz

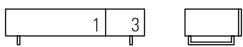
Esche weiß geölt, Eiche, Eiche wild, Eiche Farbbeize, amerikanische Kirsche, amerikanischer Nussbaum, amerikanischer Nussbaum wild, europäischer Nussbaum Holzsockel oder Kufen Edelstahl, gebürstet oder matt schwarz pulverbeschichtet Justierbar, h 9 cm
Schübe mit Vollauszug, innen Weißbuche massiv, gezinkt und lackiert
Klappe statt Schub auf Anfrage
Ausführungen in spiegelverkehrter Anordnung erhältlich

Sideboard series, solid wood

Ash white oiled, oak, knotty oak, oak colour stain, American cherry, American walnut, knotty American walnut, European walnut
Plinth in wood or plinth stainless steel, brushed or matt black powder coated
Adjustable, h 9 cm
Drawer with fully extendable runners, interior solid hornbeam, comb jointed and lacquered
Flap instead of drawer on request // mirror-inverted available

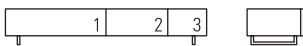
Maße
in cm
Dimensions
in cm

Esche Ash	Eiche wild Knotty oak	Eiche Oak	Farbbeize Colour Stain	Kirsche Cherry	Nuss wild Knotty Walnut	Am. Nuss Am. Walnut	Europ. Nuss Europ. Walnut
--------------	--------------------------	--------------	---------------------------	-------------------	----------------------------	------------------------	------------------------------



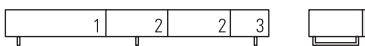
PODEST BABY

h 32 b/w 120 t/d 48	2.851	2.976	3.132	3.431	3.494	3.588	3.776	4.125
---------------------	-------	-------	-------	-------	-------	-------	-------	-------



PODEST

h 32 b/w 174 t/d 48	3.544	3.700	3.894	4.242	4.362	4.463	4.697	5.173
---------------------	-------	-------	-------	-------	-------	-------	-------	-------



PODEST LONG

h 32 b/w 228 t/d 48	4.949	5.167	5.438	5.814	6.199	6.286	6.616	7.256
---------------------	-------	-------	-------	-------	-------	-------	-------	-------

Aufpreis Rückwand Surcharge back board

Furnier // Veneer	+7%	+7%	+7%	+7%	+7%	+7%	+7%	+7%
Massivholz // Solid wood	+9%	+9%	+9%	+9%	+9%	+9%	+9%	+9%

wandhängend // wall mounted spiegelverkehrt // mirror inverted

Aufpreis // Surcharge	260
Aufpreis // Surcharge	215

PODEST Atelier

Sideboard-Programm, Massivholz

Esche weiß geölt, Eiche, Eiche wild, Eiche Farbbeize, amerikanische Kirsche, amerikanischer Nussbaum, amerikanischer Nussbaum wild, europäischer Nussbaum Holzgestell, h 25 cm
Schübe mit Vollauszug, innen Weißbuche massiv, gezinkt und lackiert
Klappe statt Schub auf Anfrage
Ausführungen in spiegelverkehrter Anordnung erhältlich

Sideboard series, solid wood

Ash white oiled, oak, knotty oak, oak colour stain, American cherry, American walnut, knotty American walnut, European walnut
Base in wood, h 25 cm
Drawer with fully extendable runners
interior solid hornbeam, comb jointed and lacquered
Flap instead of drawer on request
Mirror-inverted available

Maße
in cm
Dimensions
in cm

Esche
Ash

Eiche wild
Knotty oak

Eiche
Oak

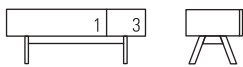
Farbbeize
Colour Stain

Kirsche
Cherry

Nuss wild
Knotty Walnut

Am. Nuss
Am. Walnut

Europ. Nuss
Europ. Walnut



PODEST BABY Atelier

h 48 b/w 120 t/d 48

2.982

3.113

3.276

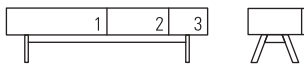
3.633

3.678

3.763

3.961

4.341



PODEST Atelier

h 48 b/w 174 t/d 48

3.711

3.874

4.077

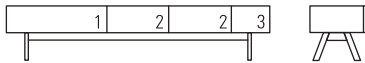
4.493

4.536

4.658

4.903

5.403



PODEST LONG Atelier

h 48 b/w 228 t/d 48

5.116

5.340

5.621

6.082

6.405

6.495

6.836

7.500

Aufpreis Rückwand

Furnier // Veneer

+7%

+7%

+7%

+7%

+7%

+7%

+7%

+7%

Surcharge back board

Massivholz // Solid wood

+9%

+9%

+9%

+9%

+9%

+9%

+9%

+9%

spiegelverkehrt // mirror inverted

Aufpreis // Surcharge

215

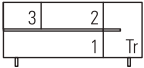



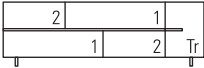



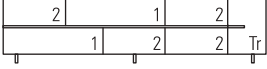

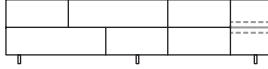
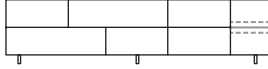
LOW

Sideboard-Programm, Massivholz

Esche weiß geölt, Eiche, Eiche wild, Eiche Farbbeize, amerikanische Kirsche, amerikanischer Nussbaum, amerikanischer Nussbaum wild, europäischer Nussbaum Holzsockel oder Kufen Edelstahl gebürstet oder matt schwarz pulverbeschichtet, justierbar, h 9 cm Schübe mit Vollauszug, innen Weißbuche massiv, gezinkt und lackiert Enthält 1 Fachboden Klappe statt Schub auf Anfrage Ausführungen in spiegelverkehrter Anordnung erhältlich – Preis auf Anfrage

Sideboard series, solid wood

Ash white oiled, oak, knotty oak, oak colour stain, American cherry, American walnut, knotty American walnut, European walnut Plinth in wood or adjustable plinth stainless steel brushed or matt black powder coated, h 9 cm Drawer with fully extendable runners, interior solid hornbeam, comb jointed and lacquered Including 1 shelf; flap instead of drawer on request Mirror-inverted available – price on request

		Maße in cm Dimensions in cm	Esche Ash	Eiche wild Knotty oak	Eiche Oak	Farbbeize Colour Stain	Kirsche Cherry	Nuss wild Knotty Walnut	Am. Nuss Am. Walnut	Europ. Nuss Europ. Walnut
 	 	h 57 b/w 120 t/d 48	3.646	3.806	4.006	4.354	4.489	4.601	4.843	5.314
LOW BABY										
 	 	h 57 b/w 174 t/d 48	4.365	4.557	4.796	5.226	5.379	5.536	5.827	6.421
LOW										
 	 	h 57 b/w 228 t/d 48	6.085	6.352	6.686	7.186	7.353	7.561	7.958	8.737
LOW LONG										
Aufpreis Rückwand	Furnier // Veneer		+7%	+7%	+7%	+7%	+7%	+7%	+7%	+7%
Surcharge back board	Massivholz // Solid wood		+9%	+9%	+9%	+9%	+9%	+9%	+9%	+9%
wandhängend // wall mounted	Aufpreis // Surcharge									260
spiegelverkehrt // mirror inverted	Aufpreis // Surcharge									215
Glaseinlegeböden, satiniert, 6 mm										
Loose shelves, satinized glass, 6 mm	30 x 43 cm, hinter Tür schmal // behind small door									59

LOW Atelier

Sideboard-Programm, Massivholz

Esche weiß geölt, Eiche, Eiche wild, Eiche Farbbeize, amerikanische Kirsche, amerikanischer Nussbaum, amerikanischer Nussbaum wild, europäischer Nussbaum Holzgestell, h 25 cm
Schübe mit Vollauszug, innen Weißbuche massiv, gezinkt und lackiert
Enthält 1 Fachboden
Klappe statt Schub auf Anfrage
Ausführungen in spiegelverkehrter Anordnung erhältlich – Preis auf Anfrage

Sideboard series, solid wood

Ash white oiled, oak, knotty oak, oak colour stain, American cherry, American walnut, knotty American walnut, European walnut
Base in wood, h 25 cm
Drawer with fully extendable runners, interior solid hornbeam, comb jointed and lacquered
Including 1 shelf; flap instead of drawer on request
Mirror-inverted available – price on request

		Maße in cm Dimensions in cm	Esche Ash	Eiche wild Knotty oak	Eiche Oak	Farbbeize Colour Stain	Kirsche Cherry	Nuss wild Knotty Walnut	Am. Nuss Am. Walnut	Europ. Nuss Europ. Walnut
LOW BABY Atelier		h 73 b/w 120 t/d 48	3.792	3.958	4.166	4.512	4.662	4.774	5.025	5.519
LOW Atelier		h 73 b/w 174 t/d 48	4.520	4.719	4.967	5.397	5.574	5.733	6.034	6.640
LOW LONG Atelier		h 73 b/w 228 t/d 48	6.262	6.537	6.881	7.382	7.558	7.771	8.179	8.989
Aufpreis Rückwand Surcharge back board		Furnier // Veneer	+7%	+7%	+7%	+7%	+7%	+7%	+7%	+7%
		Massivholz // Solid wood	+9%	+9%	+9%	+9%	+9%	+9%	+9%	+9%
spiegelverkehrt // mirror inverted		Aufpreis // Surcharge								215
Glaseinlegeböden, satiniert, 6 mm Loose shelves, satinized glass, 6 mm		30 x 43 cm, hinter Tür schmal // behind small door								59

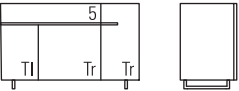
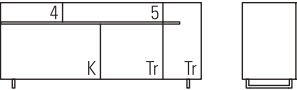
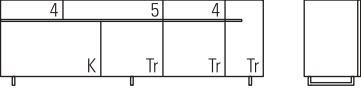
SIDE

Sideboard-Programm, Massivholz

Esche weiß geölt, Eiche, Eiche wild, Eiche Farbbeize, amerikanische Kirsche, amerikanischer Nussbaum, amerikanischer Nussbaum wild, europäischer Nussbaum Holzsockel oder Kufen Edelstahl gebürstet oder matt schwarz pulverbeschichtet, justierbar, h 9 cm Schübe mit Vollauszug, innen Weißbuche massiv, gezinkt und lackiert Enthält 1 Fachboden pro Fach Klappe statt Schub auf Anfrage Ausführungen in spiegelverkehrter Anordnung erhältlich – Preis auf Anfrage

Sideboard series, solid wood

Ash white oiled, oak, knotty oak, oak colour stain, American cherry, American walnut, knotty American walnut, European walnut Plinth in wood or adjustable plinth stainless steel brushed or matt black powder coated, h 9 cm Drawer with fully extendable runners, interior solid hornbeam, comb jointed and lacquered Including 1 shelf per compartment; flap instead of drawer on request Mirror-inverted available – price on request

	Maße in cm Dimensions in cm	Esche Ash	Eiche wild Knotty oak	Eiche Oak	Farbbeize Colour Stain	Kirsche Cherry	Nuss wild Knotty Walnut	Am. Nuss Am. Walnut	Europ. Nuss Europ. Walnut
 <p>SIDE BABY</p>	h 74 b/w 120 t/d 48	4.156	4.338	4.566	5.149	5.120	5.257	5.533	6.080
 <p>SIDE</p>	h 74 b/w 174 t/d 48	5.158	5.385	5.668	6.319	6.505	6.514	6.856	7.707
 <p>SIDE LONG</p>	h 74 b/w 228 t/d 48	7.159	7.474	7.867	8.613	8.966	9.342	9.833	10.786
Aufpreis Rückwand	Furnier // Veneer	+7%	+7%	+7%	+7%	+7%	+7%	+7%	+7%
Surcharge back board	Massivholz // Solid wood	+9%	+9%	+9%	+9%	+9%	+9%	+9%	+9%
spiegelverkehrt // mirror inverted	Aufpreis // Surcharge								215
Glaseinlegeböden, satiniert, 6 mm	83.6 × 38 cm, hinter Klappe // behind flap								105
Loose shelves, satinized glass, 6 mm	51.6 × 43 cm, hinter Tür breit // behind wide door								76
	30 × 43 cm, hinter Tür schmal // behind small door								59

SIDE Atelier

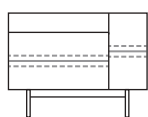
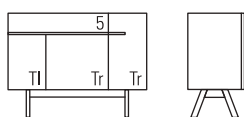
Sideboard-Programm, Massivholz

Esche weiß geölt, Eiche, Eiche wild, Eiche Farbbeize, amerikanische Kirsche, amerikanischer Nussbaum, amerikanischer Nussbaum wild, europäischer Nussbaum Holzgestell, h 25 cm
Schübe mit Vollauszug, innen Weißbuche massiv, gezinkt und lackiert
Enthält 1 Fachboden pro Fach
Klappe statt Schub auf Anfrage
Ausführungen in spiegelverkehrter Anordnung erhältlich – Preis auf Anfrage

Sideboard series, solid wood

Ash white oiled, oak, knotty oak, oak colour stain, American cherry, American walnut, knotty American walnut, European walnut
Base in wood, h 25 cm
Drawer with fully extendable runners, interior solid hornbeam, comb jointed and lacquered
Including 1 shelf per compartment
Flap instead of drawer on request
Mirror-inverted available – price on request

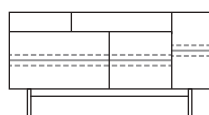
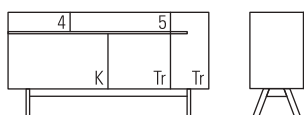
Maße in cm Dimensions in cm	Esche	Eiche wild	Eiche	Farbbeize	Kirsche	Nuss wild	Am. Nuss	Europ. Nuss
	Ash	Knotty oak	Oak	Colour Stain	Cherry	Knotty Walnut	Am. Walnut	Europ. Walnut



SIDE BABY Atelier

h 90 b/w 120 t/d 48

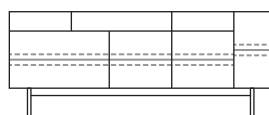
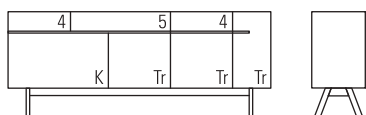
4.294 4.483 4.718 5.303 5.274 5.441 5.727 6.299



SIDE Atelier

h 90 b/w 174 t/d 48

5.303 5.536 5.827 6.479 6.698 6.712 7.065 7.924



SIDE LONG Atelier

h 90 b/w 228 t/d 48

7.333 7.656 8.058 8.808 9.171 9.547 10.049 11.029

Aufpreis Rückwand

Surcharge back board

	+7%	+7%	+7%	+7%	+7%	+7%	+7%	+7%
Massivholz // Solid wood	+9%	+9%	+9%	+9%	+9%	+9%	+9%	+9%

mirror inverted // spiegelverkehrt

Aufpreis // Surcharge	215
-----------------------	-----

Glaseinlegeböden, satiniert, 6 mm

Loose shelves, satinized glass, 6 mm

83.6 × 38 cm, hinter Klappe // behind flap	105
51.6 × 43 cm, hinter Tür breit // behind wide door	76
30 × 43 cm, hinter Tür schmal // behind small door	59

1 Schub // Drawer	b/w 79 h 15 t/d 36
2 Schub // Drawer	b/w 46.5 h 15 t/d 36
3 Schub // Drawer	b/w 26 h 15 t/d 36
4 Schub // Drawer	b/w 46.5 h 10 t/d 36
5 Schub // Drawer	b/w 79.5 h 10 t/d 36
Tr Tür, Anschlag rechts // Door, mounting right	b/w 30.5/52 h 42.5/62 t/d 44
Tl Tür, Anschlag links // Door, mounting left	mit Holzeinlegeboden mittig // with wooden shelf
K Klappe // Flap	b/w 84 h 45.5 t/d 44
	mit Holzeinlegeboden mittig // with wooden shelf

Lichte Innenmaße in cm

Dimensions inside in cm







SIDE TOP

Sitzpolster

Loose Auflagekissen mit Antirutsch-Unterseite
 h ca. 8 cm, t ca. 48 cm
 Bezug abziehbar
 Weitere Maße auf Anfrage

Seat cushion

Loose cushions with non-slip bottom
 h ca. 8 cm, d ca. 48 cm
 Removable covers
 Special sizes on request

	Maße in cm Dimensions in cm	Stoff Bedarf Fabric Req. uni 140 cm in m	SG 1 FG 1	SG 2 – LG 1 FG 2 – LG 1	SG 3 – LG 2 FG 3 – LG 2	Kundenstoff COM
						
SIDE TOP 228	l ca. 228	2.5	946	1.055	1.176	626
						
SIDE TOP 174	l ca. 174	1.8	738	816	911	443
						
SIDE TOP 140	l ca. 140	1.5	626	700	726	405
						
SIDE TOP 120	l ca. 120	1.3	564	635	708	366
						
SIDE TOP 86	l ca. 86	1.0	418	452	495	275
						
SIDE TOP 54	l ca. 54	0.6	305	340	375	209
						
SIDE TOP 33	l ca. 33	0.6	236	261	279	180

Beistellmöbel //
Occasional furniture

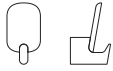
AD HOOK

Wandhaken, Massivholz

Eiche, amerikanischer Nussbaum
h 18 cm, b 10 cm, t 12 cm

Wall hook, solid wood

Oak, American walnut
h 18 cm, w 10 cm, d 12 cm



3er Set // Set of 3

Eiche
Oak

Am. Nuss
Am. Walnut

210

240

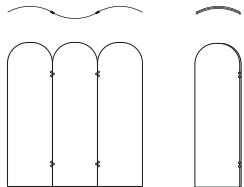
AD JUST

Paravent, formverleimtes Paneel aus HDF anthrazit, Kanten offen

Furnier – Eiche, amerikanischer Nussbaum
Scharnier – Leder schlammgrau (zu Eiche) und schwarz (zu Nussbaum)
Materialstärke 11 mm, Oberfläche matt lackiert
offen: h 160 cm, b 150 cm, t 15 cm
geschlossen: h 160 cm, b 50 cm, t 10 cm
Drei formverleimte Paneele, weitere Anzahl von Paneelen auf Anfrage

Screen, veneered panel in HDF anthracite, open edges

Veneer – Oak, American walnut
Hinge – leather schlammgrau (to oak) and black (to walnut)
Material thickness 11 mm, matt lacquered surface
open: h 160 cm, w 150 cm, d 15 cm
closed: h 160 cm, w 50 cm, d 10 cm
Three moulded panels, further number of panels on request



Eiche
Oak

Am. Nuss
Am. Walnut

2.110

2.215

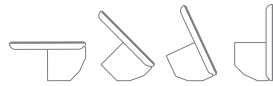
AD MIRE

Tischspiegel, Halterung und Sockel aus Massivholz

Eiche, amerikanischer Nussbaum
h 30 cm, b 20 cm, t 20 cm

Table mirror, solid wood support and base

Oak, American walnut
h 30 cm, w 20 cm, d 20 cm



kippar // tiltable

Eiche
Oak

Am. Nuss
Am. Walnut

290

315

AD ORE

Wandspiegel mit Haken

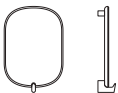
Rahmen aus Massivholz

Eiche, amerikanischer Nussbaum
h 59 cm, b 40 cm, t 12 cm

Wall mirror with hook

Solid wood frame

Oak, American walnut
h 59 cm, w 40 cm, d 12 cm



Eiche
Oak

Am. Nuss
Am. Walnut

465

515




BONDT S, M, L

Beistelltisch, Massivholz

Esche weiß geölt, Eiche, Eiche wild, Eiche Farbbeize, amerikanische Kirsche, amerikanischer Nussbaum, amerikanischer Nussbaum wild
Plattenstärke 20 mm, sichtbare Tischkante 8 mm, profiliert
Ausführung in weiteren Maßen erhältlich – Preis auf Anfrage

Side table, solid wood

Ash white oiled, oak, knotty oak, oak colour stain, American cherry, American walnut, knotty American walnut
Tabletop 20 mm thick, visible edge 8 mm, profiled
Available in further sizes – price on request

	Maße in cm Dimensions in cm	Esche Ash	Eiche wild Knotty oak	Eiche Oak	Farbbeize Colour Stain	Kirsche Cherry	Nuss wild Knotty Walnut	Am. Nuss Am. Walnut
								
BOND T S	h 48 Ø 40	773	807	849	1.068	874	852	896
								
BOND T M	h 48 Ø 55	816	852	896	1.134	938	901	948
								
BOND T L	h 60 Ø 45	796	831	874	1.092	896	901	926





BONNY

Spiegel mit Massivholzrahmen

Esche weiß geölt, Eiche, Eiche Farbbeize, amerikanische Kirsche, amerikanischer Nussbaum, europäischer Nussbaum
Keine Sondermaße möglich

Mirror, frame in solid wood

Ash white oiled, oak, oak colour stain, American cherry, American walnut, European walnut
Special sizes not available

	Maße in cm Dimensions in cm	Esche Ash	Eiche Oak	Farbbeize Colour Stain	Kirsche Cherry	Am. Nuss Am. Walnut	Europ. Nuss Europ. Walnut
							
	h 200 b/w 80 t/d 5.2	2.075	2.280	2.487	2.358	2.380	2.510
							
	h 90 b/w 70 t/d 5.2	1.453	1.596	1.744	1.630	1.666	1.802
							
	h 70 b/w 90 t/d 5.2	1.453	1.596	1.744	1.630	1.666	1.802
							
	h 80 b/w 160 t/d 5.2	1.863	2.047	2.243	2.119	2.141	2.280

CURTAIN COUCH

Couhtisch, Massivholz

Tischplatte rund, quadratisch und rechteckig

Wange in Wellenform, Massivholz

Esche weiß geölt, Eiche, Eiche wild, Eiche Farbbeize, amerikan. Nussbaum, amerikan. Nussbaum wild
h 38 cm, Plattenstärke 27 mm, Tischkante profiliert

Wange für rund, quadratisch 110 × 110 cm, rechteckig: b 68 cm

Wange für quadratisch 140 × 140 cm: b 91 cm

In weiteren Maßen und Ausführungen erhältlich, Preis auf Anfrage

Coffee table, solid wood

Tabletop round, square and rectangular

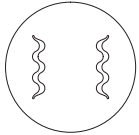
Waved base, solid wood

Ash white oiled, oak, knotty oak, oak colour stain, American walnut, knotty American walnut
h 38, tabletop thickness 27 mm, profiled edge

Base for round, square 110 × 110 cm, rectangular: b 68 cm

Base for square 140 × 140 cm: w 91 cm

Available in further sizes, price on request



rund // round

Ø 140

Esche
Ash

Eiche wild
Knotty oak

Eiche
Oak

Farbbeize
Colour Stain

Nuss wild
Knotty Walnut

Am. Nuss
Am. Walnut

5.405

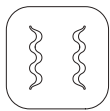
5.645

5.940

6.660

6.670

7.020



quadratisch // square

110 × 110

140 × 140

4.835

5.045

5.310

5.940

6.070

6.390

6.555

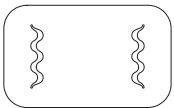
6.840

7.200

7.920

8.125

8.550



rechteckig // rectangular

180 × 110

5.650

5.900

6.210

7.020

7.095

7.470

Garderobe, Massivholz

Eiche, Eiche Farbbeize, amerikanischer Nussbaum

Verdeckte Hakenleiste und eingelassenes Staufach zur Wandinnenseite

Abstand der Haken: 5.5 cm

Menge der Haken: 5/14/23 Stück







Hallway storage, solid wood

Oak, oak colour stain, American walnut

With hidden hook band and embedded storage on the back side

Distance of the hook: 5.5 cm

Set of hooks: 5/14/23 pcs.

	Maße in cm	Eiche Oak	Farbbeize Colour Stain	Am. Nuss Am. Walnut
 	Dimensions in cm			
 				
 				
	l 45 b/w 6 h 15	178	216	226
	l 100 b/w 6 h 15	332	404	436
	l 160 b/w 6 h 15	484	579	661

NIGHTSTAND

Nachttisch, Massivholz

Esche weiß geölt, Eiche, Eiche wild, Eiche Farbbeize, amerikanische Kirsche, amerikanischer Nussbaum, amerikanischer Nussbaum wild, europäischer Nussbaum
 Holzsockel h 20 mm, Komforthöhe h 40 cm erhältlich
 Schübe mit Teilauszug, innen Weißbuche massiv, gezinkt und lackiert

Night table, solid wood

Ash white oiled, oak, knotty oak, oak colour stain, American cherry, American walnut, knotty American walnut, European walnut
 Plinth in wood h 20 mm, comfort height h 40 cm available
 Drawer with partly extendable runners, interior solid hornbeam, Comb jointed and lacquered

Maße
in cm
Dimensions
in cm

Esche Ash	Eiche wild Knotty oak	Eiche Oak	Farbbeize Colour Stain	Kirsche Cherry	Nuss wild Knotty Walnut	Am. Nuss Am. Walnut	Europ. Nuss Europ. Walnut
--------------	--------------------------	--------------	---------------------------	-------------------	----------------------------	------------------------	------------------------------



NIGHTSTAND 48

links // left, rechts // right

h 32 b/w 48 t/d 34.5	1.295	1.351	1.422	1.608	1.561	1.550	1.630	1.702
h 40 b/w 48 t/d 34.5	1.450	1.514	1.593	1.801	1.748	1.737	1.827	1.907
h 46 b/w 48 t/d 34.5	1.502	1.568	1.650	1.865	1.811	1.799	1.892	1.975



NIGHTSTAND 64

links // left, rechts // right

h 32 b/w 64 t/d 34.5	1.599	1.670	1.757	1.951	1.887	1.891	1.990	2.047
h 40 b/w 64 t/d 34.5	1.791	1.871	1.968	2.186	2.113	2.119	2.229	2.292
h 46 b/w 64 t/d 34.5	1.856	1.937	2.038	2.263	2.189	2.194	2.309	2.375



NIGHTSTAND 86

links // left, rechts // right

h 32 b/w 86 t/d 34.5	1.759	1.836	1.933	2.160	2.071	2.097	2.207	2.369
h 40 b/w 86 t/d 34.5	1.971	2.057	2.166	2.420	2.320	2.349	2.472	2.653
h 46 b/w 86 t/d 34.5	2.041	2.130	2.243	2.507	2.403	2.433	2.560	2.748

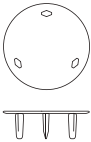
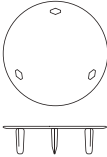
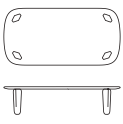
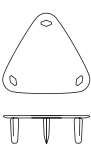
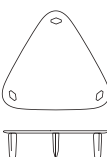
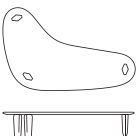
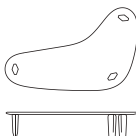
KUYU

Loungetisch, Massivholz

Esche weiß geölt, Eiche, Eiche wild, Eiche Farbbeize, amerikan. Nussbaum, amerikan. Nussbaum wild
 Plattenstärke 27 mm, Tischkante profiliert
 Ausführung in weiteren Maßen erhältlich – Preis auf Anfrage

Lounge table, solid wood

Ash white oiled, oak, knotty oak, oak colour stain, American walnut, knotty American walnut
 Tabletop thickness 27 mm, profiled edge
 Available in further sizes – price on request

	Maße in cm Dimensions in cm	Esche Ash	Eiche wild Knotty oak	Eiche Oak	Farbbeize Colour Stain	Nuss wild Knotty Walnut	Am. Nuss Am. Walnut
 rund // round Ø 100	h 32	1.813	1.893	1.992	2.378	2.221	2.337
	h 42	1.906	1.992	2.091	2.516	2.341	2.457
 rund // round Ø 120	h 32	2.362	2.466	2.595	3.148	2.953	3.108
	h 42	2.455	2.565	2.694	3.286	3.073	3.228
 rechteckig // rectangular 135 × 66	h 32	1.778	1.856	1.953	2.314	2.185	2.300
	h 42	1.902	1.988	2.085	2.498	2.345	2.460
 dreieckig // triangular 100 × 92	h 32	1.695	1.769	1.862	2.236	2.125	2.236
	h 42	1.788	1.868	1.961	2.374	2.245	2.356
 dreieckig // triangular 123 × 114	h 32	2.280	2.380	2.505	3.058	2.869	3.019
	h 42	2.373	2.479	2.604	3.196	2.989	3.139
  links // left rechts // right freiform // free-form 158 × 90	h 32	2.256	2.356	2.479	3.032	2.844	2.993
	h 42	2.349	2.455	2.578	3.170	2.964	3.113

KUYU – Marble

Loungetisch, Tischplatte Marmor, Beine Massivholz

Marmor: Aurisina Fiorita, Bruno Perla, Verde Alpi
 Oberfläche Tischplatte gebürstet matt und mit Fleckschutz imprägniert
 Beine Massivholz: Esche weiß geölt, Eiche, Eiche Farbbeize, amerikanischer Nussbaum
 Plattenstärke 20 mm, Tischkante profiliert,
 unterseitiges Trägernetz zur Plattenverstärkung
 Ausführung in weiteren Maßen erhältlich – Preis auf Anfrage

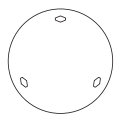
Lounge table, tabletop marble, legs solid wood

Marble: Aurisina Fiorita, Bruno Perla, Verde Alpi
 Tabletop surface brushed matt, impregnated with stain protection
 Solid wood legs: Ash white oiled, oak, oak colour stain, American walnut
 Tabletop thickness 20 mm, profiled edge,
 Mesh on underside for panel reinforcement
 Available in further sizes – price on request



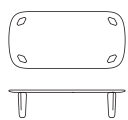
rund // round
 Ø 100

		Maße in cm Dimensions in cm	Beine in: Legs in:	Esche Ash	Eiche Oak	Farbbeize Colour Stain	Am. Nuss Am. Walnut
Aurisina Fiorita	h 32			2.315	2.378	2.474	2.603
Bruno Perla	h 32			2.315	2.378	2.474	2.603
Verde Alpi	h 32			2.255	2.318	2.414	2.543
Aurisina Fiorita	h 42			2.408	2.477	2.612	2.723
Bruno Perla	h 42			2.408	2.477	2.612	2.723
Verde Alpi	h 42			2.348	2.417	2.552	2.663



rund // round
 Ø 120

Aurisina Fiorita	h 32			3.133	3.196	3.292	3.421
Bruno Perla	h 32			3.133	3.196	3.292	3.421
Verde Alpi	h 32			3.033	3.096	3.192	3.321
Aurisina Fiorita	h 42			3.226	3.295	3.430	3.541
Bruno Perla	h 42			3.226	3.295	3.430	3.541
Verde Alpi	h 42			3.126	3.195	3.330	3.441



rechteckig // rectangular
 135 x 66


Aurisina Fiorita	h 32			2.222	2.306	2.434	2.606
Bruno Perla	h 32			2.222	2.306	2.434	2.606
Verde Alpi	h 32			2.162	2.246	2.374	2.546
Aurisina Fiorita	h 42			2.346	2.438	2.618	2.766
Bruno Perla	h 42			2.346	2.438	2.618	2.766
Verde Alpi	h 42			2.286	2.378	2.558	2.706

Beistellmöbel, Massivholz

Esche weiß geölt, Eiche, Eiche Farbbeize, amerikanischer Nussbaum
Abnehmbares Tablett

Occasional furniture, solid wood

Ash white oiled, oak, oak colour stain, American walnut
Removable tray

 PLAISIR 1	Maße in cm Dimensions in cm	Esche Ash	Eiche Oak	Farbbeize Colour Stain	Am. Nuss Am. Walnut
	h 46 Ø 35	414	455	543	502

 PLAISIR 2	Maße in cm Dimensions in cm	Esche Ash	Eiche Oak	Farbbeize Colour Stain	Am. Nuss Am. Walnut
	h 32 Ø 54	558	604	698	686

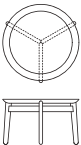
PLAISIR 2 – Aluminium

Beistellmöbel, Gestell Massivholz, Tablett Aluminium

Gestell Massivholz – Esche weiß geölt, Eiche, Eiche Farbbeize, amerikan. Nussbaum
Abnehmbares Tablett – Aluminium pulverbeschichtet,
graubeige (IGP-DURAxal Classic 32), kieselgrau (IGP-DURAxal Classic 31)
Kante sichtbares Aluminium

Occasional furniture, base solid wood, tray in aluminium

Base solid wood – Ash white oiled, oak, oak colour stain, American walnut
Removable tray – in aluminium powder coated,
grey-beige (IGP-DURAxal Classic 32), pebble grey (IGP-DURAxal Classic 31)
Visible edge aluminium

 PLAISIR 2 – Aluminium	Maße in cm Dimensions in cm	Gesell in: Base in:	Esche Ash	Eiche Oak	Farbbeize Colour Stain	Am. Nuss Am. Walnut
	h 32 Ø 54	472	518	574	556	



TURNTABLE COUCH

Beistelltisch, Massivholz

Esche weiß geölt, Eiche, Eiche wild, Eiche Farbbeize, amerikanische Kirsche, amerikanischer Nussbaum, amerikanischer Nussbaum wild, europäischer Nussbaum
 Gestell gedrechselt
 Plattenstärke 27 mm, Tischkante profiliert
 Fuß Ø 33 cm

Occasional furniture, solid wood

Ash white oiled, oak, knotty oak, oak colour stain, American cherry, American walnut, knotty American walnut, European walnut
 Turned base
 Tabletop thickness 27 mm, profiled edge
 Base Ø 33 cm

	Maße in cm <i>Dimensions</i> in cm	Esche Ash	Eiche wild Knotty oak	Eiche Oak	Farbbeize Colour Stain	Kirsche Cherry	Nuss wild Knotty Walnut	Am. Nuss Am. Walnut	Europ. Nuss Europ. Walnut
 <p>h 48 Ø 50</p>		1.602	1.672	1.760	2.083	1.885	1.858	1.955	2.116
 <p>h 58 Ø 60</p>		1.725	1.801	1.895	2.233	2.035	2.077	2.186	2.360



TWIST STONE

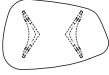
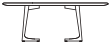
Couchtisch, Massivholz

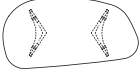

Esche weiß geölt, Eiche, Eiche wild, Eiche Farbbeize, amerikanische Kirsche, amerikanischer Nussbaum, amerikanischer Nussbaum wild, europäischer Nussbaum
Plattenstärke 27 mm, Tischkante profiliert
Ausführung in weiteren Maßen erhältlich – Preis auf Anfrage

Couch table, solid wood

Ash white oiled, oak, knotty oak, oak colour stain, American cherry, American walnut, knotty American walnut, European walnut
Tabletop thickness 27 mm, profiled edge
Available in further sizes – price on request

 	Maße in cm									
	Dimensions in cm	Esche Ash	Eiche wild Knotty oak	Eiche Oak	Farbbeize Colour Stain	Kirsche Cherry	Nuss wild Knotty Walnut	Am. Nuss Am. Walnut	Europ. Nuss Europ. Walnut	
183 × b/w 64	h 32	1.295	1.351	1.422	1.605	1.518	1.561	1.643	1.768	
	h 38	1.333	1.389	1.460	1.643	1.556	1.599	1.681	1.806	
	h 48	1.380	1.436	1.507	1.690	1.603	1.646	1.728	1.853	

 	Maße in cm									
	Dimensions in cm	Esche Ash	Eiche wild Knotty oak	Eiche Oak	Farbbeize Colour Stain	Kirsche Cherry	Nuss wild Knotty Walnut	Am. Nuss Am. Walnut	Europ. Nuss Europ. Walnut	
1107 × b/w 71	h 32	1.430	1.493	1.571	1.768	1.702	1.725	1.815	1.964	
	h 38	1.468	1.531	1.609	1.806	1.740	1.763	1.853	2.002	
	h 48	1.515	1.578	1.656	1.853	1.787	1.810	1.900	2.049	

 	Maße in cm									
	Dimensions in cm	Esche Ash	Eiche wild Knotty oak	Eiche Oak	Farbbeize Colour Stain	Kirsche Cherry	Nuss wild Knotty Walnut	Am. Nuss Am. Walnut	Europ. Nuss Europ. Walnut	
1136 × b/w 71	h 32	1.609	1.680	1.768	1.976	1.923	1.957	2.060	2.231	
	h 38	1.644	1.716	1.806	2.014	1.961	1.995	2.098	2.269	
	h 48	1.687	1.761	1.853	2.061	2.008	2.042	2.145	2.316	



TWIST NIGHT



Nachttisch, Massivholz

Esche weiß geölt, Eiche, Eiche wild, Eiche Farbbeize, amerikanische Kirsche, amerikanischer Nussbaum, amerikanischer Nussbaum wild, europäischer Nussbaum
h 38 cm, Plattenstärke 20 mm, Tischkante profiliert
Ausführung in weiteren Maßen erhältlich – Preis auf Anfrage

Bed table, solid wood

Ash white oiled, oak, knotty oak, oak colour stain, American cherry, American walnut, knotty American walnut, European walnut
h 38 cm, tabletop thickness 20 mm, profiled edge
Available in further sizes – price on request

 	Maße in cm									
	Dimensions in cm	Esche Ash	Eiche wild Knotty oak	Eiche Oak	Farbbeize Colour Stain	Kirsche Cherry	Nuss wild Knotty Walnut	Am. Nuss Am. Walnut	Europ. Nuss Europ. Walnut	
55 × 35	798	833	876	999	942	969	1.019	1.095		

 	Maße in cm									
	Dimensions in cm	Esche Ash	Eiche wild Knotty oak	Eiche Oak	Farbbeize Colour Stain	Kirsche Cherry	Nuss wild Knotty Walnut	Am. Nuss Am. Walnut	Europ. Nuss Europ. Walnut	
Ø 48	835	872	917	1.041	992	1.019	1.072	1.150		



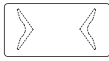
TWIST COUCH

Couchtisch, Massivholz

Esche weiß geölt, Eiche, Eiche wild, Eiche Farbbeize, amerikanische Kirsche, amerikanischer Nussbaum, amerikanischer Nussbaum wild, europäischer Nussbaum
Plattenstärke 20 mm, Tischkante profiliert
Ausführung in weiteren Maßen erhältlich – Preis auf Anfrage

Couch table, solid wood

Ash white oiled, oak, knotty oak, oak colour stain, American cherry, American walnut, knotty American walnut, European walnut
Tabletop thickness 20 mm, profiled edge
Available in further sizes – price on request

Maße in cm Dimensions in cm	Esche Ash	Eiche wild Knotty oak	Eiche Oak	Farbbeize Colour Stain	Kirsche Cherry	Nuss wild Knotty Walnut	Am. Nuss Am. Walnut	Europ. Nuss Europ. Walnut
 oval // oval								
l 125 b/w 60 h 32	1.290	1.345	1.413	1.634	1.585	1.634	1.717	1.853
l 125 b/w 60 h 38	1.252	1.307	1.375	1.596	1.547	1.596	1.679	1.815
l 125 b/w 60 h 48	1.337	1.392	1.460	1.681	1.632	1.681	1.764	1.900
 rund // round								
Ø 60 h 32	1.063	1.110	1.168	1.350	1.340	1.363	1.434	1.532
Ø 60 h 38	1.101	1.148	1.206	1.388	1.378	1.401	1.472	1.570
Ø 60 h 48	1.148	1.195	1.253	1.435	1.425	1.448	1.519	1.617
Ø 80 h 32	1.085	1.133	1.192	1.375	1.350	1.386	1.458	1.582
Ø 80 h 38	1.123	1.171	1.230	1.413	1.388	1.424	1.496	1.620
Ø 80 h 48	1.170	1.218	1.277	1.460	1.435	1.471	1.543	1.667
 rechteckig // rectangular								
90 × 60 h 32	1.063	1.110	1.168	1.340	1.340	1.363	1.434	1.532
90 × 60 h 38	1.101	1.148	1.206	1.378	1.378	1.401	1.472	1.570
90 × 60 h 48	1.148	1.195	1.253	1.425	1.425	1.448	1.519	1.617
120 × 60 h 32	1.220	1.273	1.340	1.506	1.494	1.538	1.618	1.744
120 × 60 h 38	1.258	1.311	1.378	1.544	1.532	1.576	1.656	1.782
120 × 60 h 48	1.305	1.358	1.425	1.591	1.579	1.623	1.703	1.829
140 × 60 h 32	1.274	1.330	1.400	1.582	1.630	1.691	1.780	1.910
140 × 60 h 38	1.312	1.368	1.438	1.620	1.668	1.729	1.818	1.948
140 × 60 h 48	1.359	1.415	1.485	1.667	1.715	1.776	1.865	1.995
160 × 60 h 32	1.408	1.470	1.547	1.727	1.768	1.866	1.964	2.107
160 × 60 h 38	1.446	1.508	1.585	1.765	1.806	1.904	2.002	2.145
160 × 60 h 48	1.493	1.555	1.632	1.812	1.853	1.951	2.049	2.192

WAITER, WAITRESS



Beistellmöbel, Massivholz

Esche weiß geölt, Eiche, Eiche wild, Eiche Farbbeize, amerikanische Kirsche, amerikanischer Nussbaum, europäischer Nussbaum
Materialstärke 27 mm, inkl. lose Filzunterlage

Occasional furniture, solid wood

Ash white oiled, oak, knotty oak, oak colour stain, American cherry, American walnut, European walnut
Material thickness 27 mm, incl. loose felt underlay

	Maße in cm	Esche Ash	Eiche wild Knotty oak	Eiche Oak	Farbbeize Colour Stain	Kirsche Cherry	Am. Nuss Am. Walnut	Europ. Nuss Europ. Walnut
<p>kurzer Schenkel // short side: l 40 langer Schenkel // long side: l 54</p>	<p>Dimensions in cm</p>							
<p>max. 3 kg max. 3 kg</p>								
WAITER	h 40 t/d 30	580	606	637	739	807	861	944
<p>max. 15 kg max. 3 kg</p>								
WAITRESS	h 54 b/w 35 t/d 30	558	583	613	715	768	802	885

Leuchten // *Lamps*

NOON

Lampenserie – Gestell Eisen, matt schwarz oder matt weiß pulverbeschichtet
Lampenschirme in textil schwarz, weiß, lichtgrau oder warmgrau (innen weiß)
Blendschutz durch Pergamino-Diffusorscheiben unten (außer **READ NOON**)

NOON 1, 2, 3, 3 SMALL, 5, 7 sind für Deckenhöhen von 240 cm – 270 cm konzipiert
Anpassung auf individuelle Raumhöhen auf Anfrage erhältlich
Individuelle Verlängerungsvorrichtung auf Anfrage erhältlich

Zur Vermeidung von Elektromog sind alle mit  bezeichneten Leuchten geerdet
EU Version: CE-zertifiziert // US Version: US konform

Preise verstehen sich ohne Leuchtmittel

NOON 1, NOON 1 SMALL

Pendel und Baldachin matt schwarz (EU und US): Textilkabel schwarz
Pendel und Baldachin matt weiß (EU und US): Textilkabel weiß

HIGH NOON, READ NOON

Gestell matt schwarz (EU und US): Kabel, Fassung und Stecker schwarz
Gestell matt weiß (EU und US): Kabel, Fassung und Stecker schwarz

NEAT NOON

Gestell matt schwarz (EU und US): Kabel, Fassung und Stecker schwarz
Gestell matt weiß (EU): Kabel, Fassung und Stecker weiß
Gestell matt weiß (US): Kabel, Fassung und Stecker schwarz



Kabellänge // *Cable length*: ca. 2 m
Schirm // *Lampshade*: Ø 30, h 17, max.15 W, E 27
höhenverstellbar // *Height adjustable*
Diffusorscheiben wahlweise oben oder unten // *Diffusor optionally on top or bottom*

NOON 1 SMALL

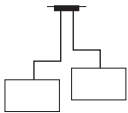
248



Kabellänge // *Cable length*: ca. 2 m
Schirm // *Lampshade*: Ø 60, h 35, max.15 W, E 27
höhenverstellbar // *Height adjustable*

NOON 1

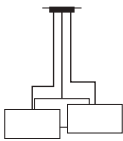
407



h 97 b/w 108
Schirme // *Lampshades*: Ø 50, h 30, max.15 W, E 27

NOON 2

1.066



h 99 b/w 90
Schirme // *Lampshades*: Ø 42, h 22, max. 15 W, E 27

NOON 3

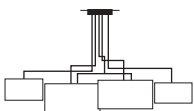
1.370



h 95 b/w 63
Schirme // *Lampshades*: Ø 30, h 17, max.15 W, E 27

NOON 3 SMALL

1.287



h 99 b/w 146 t/d 88
2 × kleine Schirme // *small lampshades*: Ø 30, h 17, max.15 W, E 27
3 × große Schirme // *big lampshades*: Ø 42, h 22, max.15 W, E 27


NOON 5

2.083

NOON

Collection of lamps – Frame iron, matt black or matt white powder coated
Lampshades in textile black, white, lightgrey or warm grey (inside white)
Pergamino diffusor on button prevents glare (except **READ NOON**)

NOON 1, 2, 3, 3 SMALL, 5, 7 are designed for ceiling heights of 240 cm – 270 cm
adjustment to suit other room heights is possible upon request
Individual extension available on request

For avoiding electromagnetic pollution all lamps marked with  are earthed
EU version: CE-certified // US version: US conform

All prices are without bulbs

NOON 1, NOON 1 SMALL

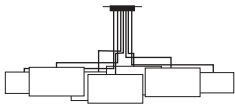
Pendulum and canopy matt black (EU and US): black textile cable
Pendulum and canopy matt white (EU and US): white textile cable

HIGH NOON, READ NOON

Frame matt black (EU and US): Cable, socket and plug black
Frame matt white (EU and US): Cable, socket and plug black

NEAT NOON

Frame matt black (EU): Cable, socket and plug black
Frame matt white (EU): Cable, socket and plug white
Frame matt white (US): Cable, socket and plug black



NOON 7

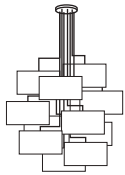


h 95 b/w 200 t/d 92



2 × kleine Schirme // *small lampshades*: Ø 30, h 17, max. 15 W, E 27
5 × große Schirme // *big lampshades*: Ø 42, h 22, max. 15 W, E 27

3.014



NOON 12

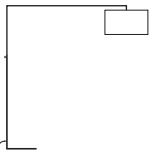


h 172 Ø 118



Schirme // *Lampshades*: Ø 42, h 22, max. 15 W, E 27

6.375



HIGH NOON



h 163 – 220 b/w 200



Schirm // *Lampshade*: Ø 60, h 35, max. 60 W, E 27
höhenverstellbar // *height adjustable*
inkl. Dimmer, geeignet für LED und Halogen //
incl. dimmer, suitable for LED and halogen



2.580



NEAT NOON



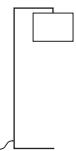
h 46



Schirm // *Lampshade*: Ø 30, h 17, max. 42 W, E 27



440



READ NOON



h 160 b/w 56 t/d 45



Schirm // *Lampshade*: Ø 42, h 30, max. 42 W, E 27
inkl. Dimmer, geeignet für LED und Halogen //
incl. dimmer, suitable for LED and halogen
bei amerikanischer Version: ohne Dimmer //
American version: without dimmer



1.307



WALL NOON



h 31 b/w 30 t/d 40



Schirm // *Lampshade*: Ø 30, h 17, max. 42 W, E 27

521



Verlängerung // *Extension*
h max. 150 cm

für **NOON 3, NOON 3 SMALL**

für **NOON 5**

für **NOON 7**

für **NOON 12**

413

625

695

auf Anfrage // *on request*

Lampenserie



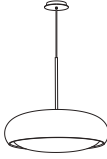
Lampenschirm aus handgefertigter Keramik
 Oberflächenveredelung Engobe in pale rose, sand und coal
 Einsatz aus mundgeblasenem Glas, weiß
 Verstärktes Textilkabel und Zugentlastung, Kabellänge 2,75 m, sand
 Baldachin Metall, sand
 Zur Vermeidung von Elektrosmog sind alle Leuchten geerdet
 US Version: externes Drahtseil, Ø 1 mm
 EU Version: CE-zertifiziert // US Version: US konform

Preise verstehen sich ohne Leuchtmittel

Collection of lamps

Lampshade made of handmade ceramic
 Surface finish Engobe in pale rose, sand and coal
 Inlay made of hand-blown glass, white
 Reinforced textile cable and strain relief, cable length 2,75 m, sand
 Metal canopy, sand
 To avoid electrosmog, all lights are earthed
 US version: external wire rope, Ø 1 mm
 EU version: CE-certified // US version: US conform

Prices do not include bulbs

	Maße in cm	Dimensions in cm	
 <p>GEMA S</p>		<p>LED max. 25 W, E 27, h inkl. Gewinde max. 11 LED max. 25 W, E 27, h incl. thread max. 11 Ø 26 h 17</p>	645
 <p>GEMA M</p>		<p>LED max. 25 W, E 27, h inkl. Gewinde max. 11 LED max. 25 W, E 27, h incl. thread max. 11 Ø 36 h 23</p>	790
 <p>GEMA L</p>		<p>LED max. 25 W, E 27, h inkl. Gewinde max. 11 LED max. 25 W, E 27, h incl. thread max. 11 Ø 46 h 18</p>	890

Verkaufsunterlagen //
Sales Material

ZEITRAUM Sales Kit

Verkaufsordner

- Produktblätter
- Kollektionsübersicht

Kataloge

- Masterpieces, Gesamtkatalog
- Projects No.1, Referenz-Katalog 2016
- Projects No.2, Referenz-Katalog 2019
- Projects No.3, Referenz-Katalog 2022

Materialmuster

- Massivholz: Eiche, Eiche wild, Esche weiß geölt, amerikanische Kirsche, amerikanischer Nussbaum, amerikanischer Nussbaum wild, europäischer Nussbaum
- CODE MDF anthrazit: weiß HPL (RAL 9016), furniert: Eiche, amerikanischer Nussbaum
- Birke Multiplex mit Linoleum 4176 mushroom

Musterbuch Massivholz

Musterbuch Farbbeize

Kleine Musterbox

- Massivholz: Eiche, amerikanischer Nussbaum – geölt
- Farbbeize Eiche: kalk, warmgrau hell, kaltgrau, rauchblau, warmgrau dunkel, graphitgrau, graphitschwarz, fjord, mintblau, salbei, mauve, pastellrosa, brick
- Farblasur: Eiche lasiert zinkgelb, Eiche lasiert mohn
- Linoleum Forbo Desktop: 4176 mushroom, 4178 iron, 4185 powder, 4184 olive
- Bespannung Lampenschirme: textil weiß, textil lichtgrau, textil warmgrau, textil schwarz
- NOON Gestell: Eisen pulverbeschichtet matt weiß (RAL 9016)
- NOON Gestell und SIDE, LOW, PODEST Kufen: Eisen pulverbeschichtet mattschwarz (RAL 9005)
- Kernleder
- Ziernähte
- MELLOW Lederschnur
- Rohi Selektion: Auswahl an Farb- und Stoffmustern

Stehsammler

- **Stoffmusterkarten:** Cento, Credo, Mica, Novum, Opera, Sera, Shake, Topia Rohi (Stoffgruppe 2)
- **Ledermusterkarten:** Florenz – Leder Reinhardt (Ledergruppe 1) O'leaf tan, Jepard, Melano, Nevada – Leder Reinhardt (Ledergruppe 2)

Sales File

- Product Sheets
- Collection Overview

Catalogues

- Masterpieces, Complete Catalogue
- Projects No.1, Reference Catalogue 2016
- Projects No.2, Reference Catalogue 2019
- Projects No.3, Reference Catalogue 2022

Material Samples

- Solid wood: Oak, knotty oak, ash white oiled, American cherry, American walnut, knotty American walnut, European walnut
- CODE MDF anthrazit: white HPL (RAL 9016), veneered: oak, American walnut
- Birch Multiplex with linoleum coating 4176 mushroom

Sample Book Solid Wood

Sample Book Colour Stain and Glaze

Small Sample Box

- Solid wood: Oak, American walnut – oiled
- Colour Stain Oak: chalk, light warm grey, cold grey, smoke blue, dark warm grey, graphite grey, graphite black, fjord, mint blue, sage, mauve, pink pastel, brick
- Colour Glaze: oak glazed zinc yellow, oak glazed poppy
- Linoleum Forbo Desktop: 4176 mushroom, 4178 iron, 4185 powder, 4184 olive
- Lampshade Coverings: textile white, textile lightgrey, textile warm grey, textile black
- NOON Frame: Iron powdercoated matt white (RAL 9016)
- NOON Frame and SIDE, LOW, PODEST Plinth: Iron powdercoated matt black (RAL 9005)
- Bend leather
- Colour Stitching
- MELLOW leather strap
- Rohi Selection: Selection of color and fabric samples

File Box

- **Fabric sample cards:** Cento, Credo, Mica, Novum, Opera, Sera, Shake, Topia Rohi (Fabric class 2)
- **Leather sample cards:** Florenz – Leder Reinhardt (Leather class 1) O'leaf tan, Jepard, Melano, Nevada – Leder Reinhardt (Leather class 2)



Stück
Pieces

Preis
Price

190

Für alle Verkaufsunterlagen ist kein Rabatt möglich // For all sales material no discount possible



Verkaufsordner – Produktblätter, Kollektionsübersicht

Sales file – Product Sheets, Collection Overview

35

Für alle Verkaufsunterlagen ist kein Rabatt möglich // For all sales material no discount possible

ZEITRAUM Projectbox

Kataloge im Stehsammler

- Masterpieces, Gesamtkatalog
- Projects No.1, Referenz-Katalog 2016
- Projects No.2, Referenz-Katalog 2019
- Projects No.3, Referenz-Katalog 2022
- Nachhaltigkeitsbericht
- Kollektionübersicht

Kleine Musterbox

- Massivholz: Eiche, amerikanischer Nussbaum – geölt
- Farbbeize Eiche: kalk, warmgrau hell, kaltgrau, rauchblau, warmgrau dunkel, graphitgrau, graphitschwarz, fjord, mintblau, salbei, mauve, pastellrosa, brick
- Farblasur: Eiche lasiert zinkgelb, Eiche lasiert mohn
- Linoleum Forbo Desktop: 4176 mushroom, 4178 iron, 4185 powder, 4184 olive
- Bespannung Lampenschirme: textil weiß, textil lichtgrau, textil warmgrau, textil schwarz
- NOON Gestell: Eisen pulverbeschichtet matt weiß (RAL 9016)
- NOON Gestell und SIDE, LOW, PODEST Kufen: Eisen pulverbeschichtet mattschwarz (RAL 9005)
- Kernleder
- Ziernähte
- MELLOW Lederschnur
- Rohi Selektion: Auswahl an Farb- und Stoffmustern

Catalogues in File Box

- Masterpieces, Complete Catalogue
- Projects No.1, Reference Catalogue 2016
- Projects No.2, Reference Catalogue 2019
- Projects No.3, Reference Catalogue 2022
- Sustainability Report
- Collection overview

Small Sample Box

- Solid wood: Oak, American walnut – oiled
- Colour Stain Oak: chalk, light warm grey, cold grey, smoke blue, dark warm grey, graphite grey, graphite black, fjord, mint blue, sage, mauve, pink pastel, brick
- Colour Glaze: oak glazed zinc yellow, oak glazed poppy
- Linoleum Forbo Desktop: 4176 mushroom, 4178 iron, 4185 powder, 4184 olive
- Lampshade Coverings: textile white, textile lightgrey, textile warm grey, textile black
- NOON Frame: Iron powdercoated matt white (RAL 9016)
- NOON Frame and SIDE, LOW, PODEST Plinth: Iron powdercoated matt black (RAL 9005)
- Bend leather
- Colour Stitching
- MELLOW leather strap
- Rohi Selection: Selection of color and fabric samples



Stück
Pieces

Preis
Price

95

Für alle Verkaufsunterlagen ist kein Rabatt möglich // For all sales material no discount possible

Stoff- und Lederkollektion // Fabric and Leather Collection

Stoffmusterkarten: Cento, Credo, Mica, Novum, Opera, Sera, Shake, Topia – Rohi (Stoffgruppe 2)

Ledermusterkarten: Florenz – Leder Reinhardt (Ledergruppe 1)
O'leaf tan, Jepard, Melano, Nevada – Leder Reinhardt (Ledergruppe 2)

Fabric sample cards: Cento, Credo, Mica, Novum, Opera, Sera, Shake, Topia – Rohi (Fabric class 2)

Leather sample cards: Florenz – Leder Reinhardt (Leather class 1)
O'leaf tan, Jepard, Melano, Nevada – Leder Reinhardt (Leather class 2)



49













Stehsammler DIN A4, unbefüllt – leinenkaschiert, mit ZEITRAUM Logo
File Box DIN A4, without material – linen laminated, with ZEITRAUM Logo

9,50





Für alle Verkaufsunterlagen ist kein Rabatt möglich // For all sales material no discount possible

Verkaufsunterlagen – *Sales material*

		Stück Pieces	Preis Price
	MASTERPIECES Gesamtcatalog // Complete catalogue – DIN A4, de/en		4,00*
	BOLD Bettenkatalog // Bed catalogue – DIN A4, de/en		1,00*
	LOOK OUT3 – DIN A5, de/en		2,00*
	NOON Leuchtenkatalog // Lighting catalogue – DIN A4, de/en		3,50*
	KIN Stauraum-System // Storage system – DIN A4, de/en		2,50*
	RAIL Tischprogramm // Office system – DIN A4, de/en		3,50*
	PROJECTS No.1 – 2016, DIN A4, de/en		3,50*
	PROJECTS No.2 – 2019, DIN A4, de/en		3,50*
	PROJECTS No.3 – 2022, DIN A4, de/en		3,50*
	Quick Ship Katalog // Catalogue – 2024, DIN A4, de/en		als PDF verfügbar // available as PDF
	Nachhaltigkeitsbericht // Sustainability Report – Excerpt, DIN A4, de/en		2,50*
	Furniture Footprint – DIN A5, de/en		0,50*
	Kollektionsübersicht // Collection overview – DIN A4, de/en		1,00*
	Kollektionsübersicht // Collection overview – DIN A6, de/en		0,30*

Für alle Verkaufsunterlagen ist kein Rabatt möglich // For all sales material no discount possible

*Schutzgebühr // Protective fee

	Stück Pieces	Preis Price
		
Musterbuch Massivholz // Sample book solid wood – DIN A5, de/en		14
Musterbuch Farbbeize und Farblasur // Sample book colour stain and glaze – DIN A5, de/en		14
		
Biofa-Pflegeset erhältlich für alle geölten ZEITRAUM Möbel – außer Esche Biofa care set available for all oiled ZEITRAUM furniture – excl. ash		35
		
Biofa-Pflegeset erhältlich für alle geölten Esche ZEITRAUM Möbel (Reinigerkonzentrat und Wachspflege) Biofa care set available for all oiled ash ZEITRAUM furniture (Cleaning concentrate and wax care)		33
		
Leder-Pflegeset erhältlich unter zeitraum.moebelpflegeshop.de Leather care set available under zeitraum.moebelpflegeshop.de		

*Schutzgebühr // Protective fee

Liefer- und Zahlungsbedingungen // Terms & Conditions of Payment and Shipping

§ 1 Allgemeines, Geltungsbereich, Sprache

1. Nachstehende Liefer- u. Zahlungsbedingungen gelten für alle gegenwärtigen und zukünftigen Geschäftsbeziehungen der ZEITRAUM Möbel und Einrichtungen GmbH mit dem Auftraggeber. Abweichende Bedingungen werden nur anerkannt, wenn wir ihrer Geltung ausdrücklich zustimmen.
2. Der Inhalt der Auftragsbestätigung sowie der Liefer- und Zahlungsbedingungen ist allein maßgeblich. Unsere Verkaufsmitarbeiter sind nicht befugt, mündliche Nebenabreden zu treffen oder mündliche Zusicherungen zu geben. Ergänzungen, Änderungen oder Nebenabreden sind nur wirksam, wenn sie durch im Handelsregister eingetragene, zur Vertretung befugte Personen schriftlich bestätigt wurden.

§ 2 Angebot und Vertragsschluss

1. Angebote sind freibleibend und stellen lediglich eine Einladung zur Abgabe eines Angebots dar. Nach Bestätigung sind die den Angeboten bzw. Auftragsbestätigungen beigefügten Abbildungen, Maße oder Zeichnungen nur insoweit verbindlich, als nachträglich sich keine bauseitigen Änderungen ergeben oder Konstruktionsänderungen erfolgen. ZEITRAUM behält sich vor, jederzeit Konstruktionsänderungen vorzunehmen. Handelsübliche für den Käufer zumutbare Farb- und Maßabweichungen bei Holzoberflächen, Textilien und Leder sowie Abweichungen von Maßdaten bleiben vorbehalten.
2. Mit der Bestellung der Ware erklärt der Kunde verbindlich, die bestellte Ware erwerben zu wollen. ZEITRAUM ist berechtigt, das in der Bestellung liegende Vertragsangebot innerhalb von zwei Wochen nach Eingang dieses Angebots anzunehmen.
3. Der Vertragsschluss erfolgt unter dem Vorbehalt der richtigen und rechtzeitigen Selbstbelieferung durch unsere Zulieferer. Dies gilt nur für den Fall, dass die Nichtlieferung nicht von uns zu vertreten ist, insbesondere bei Abschluss eines kongruenten Deckungsgeschäfts mit unserem Zulieferer. Der Kunde ist daher bei nicht vorrätiger Ware und bei einem finanzierten Kauf an die Bestellung nur drei Wochen gebunden.

§ 3 Preise

Die Preise bestimmen sich nach der jeweils aktuellen Verkaufspreisliste. Unsere Außendienstmitarbeiter haben keine Inkassovollmacht.

§ 4 Aufrechnung, Zurückbehaltungsrecht

Der Kunde hat ein Recht zur Aufrechnung nur, wenn seine Gegenansprüche von uns unbestritten oder rechtskräftig festgestellt worden sind. Der Kunde kann ein Zurückbehaltungsrecht nur ausüben, wenn sein Gegenanspruch auf demselben Vertragsverhältnis beruht.

§ 5 Eigentumsvorbehalt

1. Bei Verträgen mit Verbrauchern behalten wir uns das Eigentum an sämtlichen gelieferten Gegenständen bis zur vollständigen Zahlung des Kaufpreises der gelieferten Ware sowie aller übrigen Waren derselben Bestellung vor.
2. Bei Verträgen mit Unternehmen behalten wir uns das Eigentum an der Ware bis zur vollständigen Begleichung aller Forderungen aus einer laufenden Geschäftsbeziehung vor. Der Unternehmer ist berechtigt, die Ware im ordentlichen Geschäftsgang weiter zu veräußern. Er tritt bereits jetzt alle Forderungen in Höhe des Rechnungsbetrages an ZEITRAUM ab, die ihm durch die Weiterveräußerung gegen einen Dritten erwachsen. ZEITRAUM nimmt die Abtretung an. Verpfändungen oder Sicherheitsübereignungen sind unzulässig. Bei Zwangsvollstreckung hat uns der Kunde sofort zu benachrichtigen und die entsprechenden Auskünfte zu erteilen.
3. Der Kunde ist verpflichtet, bis zur vollständigen Erfüllung die Ware pfleglich zu behandeln. Einen Besitzwechsel der Ware sowie den eigenen Wohnsitzwechsel hat uns der Kunde unverzüglich anzuzeigen.
4. Wir sind berechtigt, bei vertragswidrigem Verhalten des Kunden, insbesondere bei Zahlungsverzug oder bei Verletzung einer Pflicht nach Ziffer 2 und Ziffer 3 dieser Bestimmung vom Vertrag zurückzutreten und die Ware herauszuverlangen.

§ 6 Gefahrübergang

Ist der Käufer Unternehmer, geht die Gefahr des zufälligen Untergangs und der zufälligen Verschlechterung der Ware mit der Übergabe, beim Versendungskauf mit der Auslieferung der Sache an den Spediteur, den Frachtführer oder der sonst zur Ausführung der Versendung bestimmten Person oder Anstalt auf den Käufer über. Ist der Käufer Verbraucher geht die Gefahr des zufälligen Untergangs und der zufälligen Verschlechterung der Ware auch beim Versendungskauf erst mit Übergabe der Sache an den Käufer über. Der Übergabe steht der Annahmeverzug gleich.

§ 7 Gewährleistung

1. Ist der Käufer Unternehmer leisten wir für Mängel zunächst nach unserer Wahl Gewähr durch Nachbesserung oder Ersatzlieferung. Schlägt die Nacherfüllung fehl, kann der Kunde grds. nach seiner Wahl Herabsetzung der Vergütung verlangen oder vom Vertrag zurücktreten.
2. Die Gewährleistungsfrist beträgt bei neu hergestellten Sachen 2 Jahre und bei gebrauchten Sachen 1 Jahr.

§ 8 Haftungsbeschränkungen

1. Unsere Haftung sowie diejenige von Organen, Mitarbeitern, Beauftragten oder sonstigen Erfüllungsgehilfen für Schäden ist bei einfacher Fahrlässigkeit beschränkt auf Schäden aus der Verletzung von wesentlichen Vertragspflichten, deren Erfüllung die ordnungsgemäße Durchführung des Vertrags überhaupt erst ermöglicht und auf deren Einhaltung der Vertragspartner regelmäßig vertraut und vertrauen darf. In diesem Fall ist die Haftung jedoch nur auf den typischen, vorhersehbaren Schaden beschränkt. Gegenüber Unternehmern haften wir bei leicht fahrlässiger Verletzung unwesentlicher Vertragspflichten nicht.
2. Die vorstehenden Haftungsbeschränkungen betreffen nicht Ansprüche aus Produkthaftung, für Schäden bei Vorsatz oder grober Fahrlässigkeit, bei zurechenbaren Körper- und Gesundheitsschäden oder bei Verlust des Lebens des Kunden sowie bei Schäden wegen arglistig verschwiegener Mängel.

§ 9 Schadenersatz

Bei ganzer oder teilweiser Erfüllungsverweigerung des Bestellers sind wir berechtigt vom Vertrag zurückzutreten und Schadenersatz statt Erfüllung durch eine Schadenpauschale in Höhe von 20 % des Auftragswerts zu verlangen, außer der Besteller kann nachweisen, dass uns kein oder ein wesentlich geringerer Schaden entstanden ist. Die Geltendmachung eines höheren Schadens wird davon nicht berührt.

§ 10 Schlussbestimmungen

1. Es gilt das Recht der Bundesrepublik Deutschland unter Ausschluss des UN-Kaufrechts. Gegenüber einem Verbraucher gilt diese Rechtswahl nur insoweit, als dadurch keine zwingenden gesetzlichen Bestimmungen des Staates, in dem er seinen Wohnsitz oder gewöhnlichen Aufenthalt hat, eingeschränkt werden.
2. Ist der Kunde Kaufmann, juristische Person des öffentlichen Rechts oder öffentlich-rechtliches Sondervermögen, ist Wolfratshausen für alle Streitigkeiten aus diesem Vertrag ausschließlicher Gerichtsstand und Erfüllungsort. Dasselbe gilt, wenn der Kunde keinen allgemeinen Gerichtsstand in Deutschland hat oder Wohnsitz oder gewöhnlichen Aufenthalt im Zeitpunkt der Klageerhebung nicht bekannt sind.
3. Sollten einzelne Bestimmungen des Vertrages mit dem Kunden einschließlich dieser allgemeinen Geschäftsbedingungen ganz oder teilweise unwirksam sein oder werden, so wird hierdurch die Gültigkeit der übrigen Bestimmungen nicht berührt. Die ganz oder teilweise unwirksame Regelung soll gegenüber Kaufleuten im Sinne von Ziffer 2 durch eine Regelung ersetzt werden, deren wirtschaftlicher Erfolg dem der unwirksamen möglichst nahe kommt. Im Übrigen wird die unwirksame Regelung durch Gesetzesrecht ersetzt. Das gleiche gilt, sollte der Vertrag eine nicht vorhergesehene Regelungslücke aufweisen.

Stand: Oktober 2014

§ 1 General Provisions

1. The following terms and conditions shall apply to all present and future commercial transactions and relations between ZEITRAUM Möbel und Einrichtungen GmbH with the Purchaser. Other terms and conditions shall apply only if expressly accepted by ZEITRAUM in writing.
2. Transactions and relations shall be governed solely by these terms and conditions. Our sales personnel are not authorized to reach verbal subsidiary agreements or give verbal assurances. Additions, amendments or subsidiary agreements to these terms and conditions shall be valid only if confirmed by an authorized person as listed in the commercial registry.

§ 2 Offer and Acceptance

1. All communications made by ZEITRAUM are invitations to treat only. Purchase orders received by ZEITRAUM shall be binding only in the event of acceptance. However, the designs, measurements and drawings within the order confirmations are subject to modification. Reasonable and acceptable deviations in colour and measurements or wood, fabrics and leather remain reserved.
2. In placing an order, the Purchaser declares his legally binding intent to purchase to ordered goods. ZEITRAUM may accept the order and the offer herein within two weeks.
3. Delivery provided by ZEITRAUM is subject to punctual delivery to us on part of our suppliers if ZEITRAUM is not liable or responsible for the delay, particularly in the event of congruent cover transactions. Therefore, in case of goods we do not have in stock or funded purchases, the Purchaser is bound to the order for three weeks.

§ 3 Pricing

The price and availability of the goods is subject to change and shall be according to our current pricing list. The field service personnel are not authorized to collect payment.

§ 4 Right to offset or Retention

The Purchaser may exercise a right to offset only if the corresponding counterclaim remains undisputed or has been finally adjudicated. The Purchaser may exercise a right of retention only if the corresponding counterclaim stems from the same contractual relationship.

§ 5 Retention of Title

1. If the Purchaser is a consumer, the ownership and full title of the goods shall remain with ZEITRAUM until we have received payment in full for the entire order.
2. If the Purchaser is a business owner, the ownership and full title of the goods shall remain with ZEITRAUM until we have received payment in full for all claims concerning the entire business relationship. The Purchaser shall have the right to resell the goods delivered by ZEITRAUM in the ordinary course of business. The Purchaser as of this moment assigns all claims against resale customers, including any collateral rights and all balance claims, as security. ZEITRAUM accepts, without any subsequent declarations to this effect being necessary. For the duration of the retention of title, the Purchaser may not pledge the retained goods or use them as security. In the event of any seizure or foreclosure, the Purchaser shall notify ZEITRAUM without undue delay and provide the information and documents necessary to assert the claims as stated above.
3. For the duration of the retention of title, the Purchaser is required to handle the goods with care. The Purchaser must notify ZEITRAUM of any change of ownership or residence.
4. Should the Purchaser fail to fulfill his duties, particularly fail to make payments due or be in violation of numbers 2. or 3. of these terms and conditions, ZEITRAUM shall be entitled to rescind the contract and take back the retained goods.

§ 6 Transfer of Risk

If the Purchaser is a business owner, the risk of the good's destruction or damage is transferred to the Purchaser upon handover to the Purchaser or, in the case of sale by dispatch, the transport carrier or other person or entity designated for shipment. If the Purchaser is a consumer, transfer of risk occurs solely with handover to the Purchaser, also in the case of sale by dispatch. The Purchaser's default of acceptance stands equal to handover.

§ 7 Warranty

1. If the Purchaser is a business owner, we shall warrant, by own decision, subsequent improvement or substitute delivery. Should the supplementary performance fail to meet contract fulfillment, the Purchaser may decide to mark down the purchasing price or rescind the contract.
2. The warranty period amounts to two years for newly produced goods and one year for used goods.

§ 8 Limitation of Liability

1. Within simple negligence, our liability is restricted to breaches of fundamental duties, which enable the contract's fulfillment and to which the Purchaser may rely on our compliance. In such an event liability is restricted to the typically foreseeable damages. If the Purchaser is a business owner, our liability within slight negligence does not involve breaches of fundamental duties.
2. This limitation of liability does not apply to the product liability, damages caused by intent or gross negligence, bodily injury or damage to health or loss of the Purchaser's life, as well as fraud.

§ 9 Damage Claims

Upon the Purchasers partial or total refusal to fulfill contract duties, ZEITRAUM shall be entitled to rescind the contract and claim damages at a fixed rate of 20% of the order's value, if the Purchaser does not prove that ZEITRAUM has suffered no or severely less damages.

§ 10 Closing Provisions

1. All contracts and relations shall be governed by the laws of the Federal Republic of Germany with the exception of the Vienna Convention on the International Sale of Goods. Only if the Purchaser is a consumer shall the principles of the conflicts of laws be regarded.
2. If the Purchaser is a business owner, a legal entity under public law or special fund under public law, the place of jurisdiction as well as place of fulfillment concerning any disputes with regard to the present terms and conditions, the order and the supply of goods thereunder shall be Wolfratshausen, Germany, regardless of the Purchaser's legal domicile being in Germany or abroad as well as known or unknown.
3. The invalidity or unenforceability of any provisions of these terms and conditions shall not affect the validity or enforceability of any other provision of these terms and conditions, which shall remain in full force and effect. Upon such determination that any term or other provision is invalid or incapable of being enforced, the parties hereto shall negotiate in good faith to modify these terms and conditions so as to the effect of the original intent of the parties as closely as possible in an acceptable manner to the end that transactions hereby are fulfilled to the extent possible. The same applies in the event of an unforeseen gap in the provisions.

*The original German text shall be the governing version

.....



meinema
interieur | ontwerp | uitvoering

Info@meinema.nl
0031 - 20 311 8396